

Ceník
2013/14

 **PRŮM**
Designové dveře



WaWeinzettl, s. r. o.

Rašínova 494/II
392 01 Soběslav
Tel.: 381 406 313
e-mail: office@prum.cz

www.prum.cz

Ceny jsou uvedeny v Kč bez DPH

PRŮM CENÍK platný od 1. 9. 2013 / 1. verze

Obsah

STANDARD program

STANDARD.....	3
STANDARD LA, 2LA, 3/2LA, LA1/3, LA2/3.....	4
STANDARD 1LA, 3/3LA, 4/4LA, S3/LA, S4/LA.....	5
NIKOL.....	6
ESTER.....	7
LAURA.....	8

LIFESTYLE program

MODUL.....	9
QUATTRO.....	10
WELL.....	11
TREND.....	12
VEGA.....	13
INTARSIA, SWING.....	14

ROYAL program

ROYAL 1D.....	15
ROYAL 2D.....	16

ELEGANCE program

CLASSIC, NOSTALGIE, PROFILA.....	17
----------------------------------	----

STIL program

TYP S, ST.....	18
----------------	----

CELOSKLENĚNÉ DVEŘE

STANDARD, LIFESTYLE, ROYAL.....	19
PŘÍPLATKY K CELOSKLENĚNÝM DVEŘÍM.....	20

ZÁRUBNĚ

ZÁRUBNĚ obložkové.....	21
ZÁRUBNĚ rámové.....	21
SVĚTLÍKY.....	22

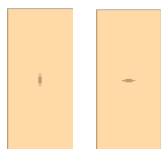
KOVÁNÍ, SKLA, OSTATNÍ

POSUVNÉ SYSTÉMY.....	22
CENÍK SKEL ŘEZANÝCH.....	23
CENÍK SKEL ESG.....	23
CENÍK TRUHLÁŘSKÝCH ÚPRAV.....	24

TECHNICKÉ INFORMACE	25 - 26
----------------------------------	---------

INFORMACE O ÚDRŽBĚ A REKLAMAČNÍ ŘÁD	27 - 28
--	---------

STANDARD / Standard



DA

DQ

Povrchové úpravy	Vnitřní výplň	Profil hrany	modely dveří
------------------	---------------	--------------	--------------

CPL	RST	RP	2 550 Kč
	RS	STU	5 500 Kč
bílá exklusiv - lak	RS	EK	3 700 Kč
		RP	3 990 Kč
		STU	6 050 Kč
bílá - lak	WABE	EK	2 170 Kč
		RP	2 460 Kč
javor - dýha	RST	EK	3 930 Kč
		RU	4 210 Kč
javor - příčná dýha - DQ	RS	STU	6 430 Kč
		EK	5 380 Kč
buk - dýha	RST	STU	7 550 Kč
		EK	2 730 Kč
buk - dýha	RST	EK	3 280 Kč
		RU	3 570 Kč
		STU	5 780 Kč

Provedení STU vč. závěsů TECTUS 340 3D F1

Cena v površích CPL, folie a bílá exklusiv je platná pro otočné jednokřídlé dveře v normě DIN a ČSN ve standardních rozměrech.

CPL

bílý lak, šedá, jasan bílý, javor, olše, buk, dub, dub pískový, divoká bříza, ořech, pera mokka (DQ), pera grey (DQ), pera dark (DQ), pera creme (DQ), touch pinie (DQ), touch dub

HPL kolekce Prům

9417-60 Snow White, 0105-60 Pearl White, 0120-60 Transition, 0135-60 Rain, 0160-60 Silver Grey, D92-60 Dove Grey, 4209-60 Ottawa Maple, 4306-60 Global Beech (nutno určit olepovací hranu z nabídky CPL)

Povrchové úpravy	Vnitřní výplň	Profil hrany	modely dveří
------------------	---------------	--------------	--------------

buk - příčná dýha - DQ	RS	EK	4 730 Kč
		STU	6 900 Kč
dub - dýha	RST	EK	3 440 Kč
		RU	3 740 Kč
		STU	5 940 Kč
dub - příčná dýha - DQ	RS	EK	4 890 Kč
		STU	7 070 Kč
dub světlý - dýha	RST	EK	3 110 Kč
límba - dýha	RST	EK	2 540 Kč
macore - dýha	RST	EK	2 540 Kč
mahagon - dýha	RST	EK	2 540 Kč
HPL	RS	EK	4 150 Kč
HPL PRŮM Kolekce	RS	EK	3 910 Kč
FÓLIE	WABE	RP	1 840 Kč
dveře pro moření	WABE	EK	1 950 Kč
dveře pro nástřik	WABE	RU	2 070 Kč

Folie

jasan bílý, javor, buk, dub

Lak

bílá, bílá exklusiv

Provedení dveří /příplatky/

Dveře výšky 2110 mm	+ 10 %		
STU provedení zárubní	+ 2 100 Kč	vč. závěsů TECTUS 340 3D F1 a protiplechu	
Posuvné jednokřídlé dveře	+ 800 Kč		
Posuvné dvoukřídlé dveře symetricky dělené	CPL, folie, bílá exklusiv		Dýha
	+ 800 Kč x 2	+ 1 300 Kč	+ 800 Kč x 2 + 1 650 Kč
Otočné dvoukřídlé dveře symetricky dělené	CPL, folie, bílá exklusiv		Dýha
	Křídlo x 2	+ 1 300 Kč	Křídlo x 2 + 1 650 Kč
Protipožární dveře EW 30 * jednokřídlé, plně	Do kovové zárubně		Do obložkové zárubně
	+ 1 900 Kč	+ 2 770 Kč	
Klimakategorie dveře jednokřídlé *	Klimakategorie II		Klimakategorie III
	+ 870 Kč	+ 3 500 Kč	
Příplatek za protipožární dveře EW 30 v Klimakategorii III *	+ 2 300 Kč		
Dvoubarevné provedení	Křídlo	Zárubeň	
	+ 1 410 Kč	+ 870 Kč	

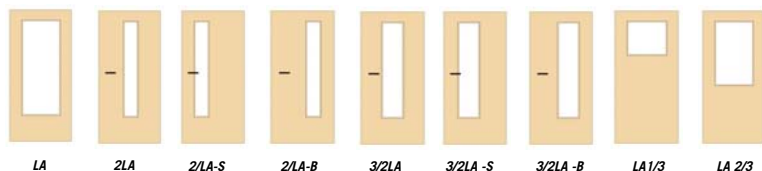
* nelze skleněné nebo kazetové výplně

Doplňky

Zámek BB	v ceně dveří
Zámek WC	+ 150 Kč
Zámek PZ	+ 190 Kč
Větrací mřížka - plastová	+ 450 Kč

Vnitřní struktura WABE, RST	v ceně
Vnitřní struktura RS	+ 300 Kč
Vnitřní struktura VS	+ 900 Kč

STANDARD / Standard LA, 2LA, 3/2LA, LA1/3, LA2/3



Povrchové úpravy	Vnitřní výplň	Profil hrany	modely dveří
CPL	RST	RP	3 830 Kč
	RS	STU	6 560 Kč
bílá exklusiv - lak	RS	EK	4 750 Kč
		RP	5 040 Kč
		STU	7 110 Kč
		WABE	3 990 Kč
bílá - lak	WABE	EK	3 700 Kč
		RP	3 990 Kč
javor - dýha	RST	EK	5 320 Kč
		RU	5 610 Kč
	RS	STU	7 500 Kč
javor - příčná dýha - DQ	RS	EK	6 450 Kč
		STU	8 630 Kč
buk basic - dýha	RST	EK	4 130 Kč
buk - dýha	RST	EK	4 670 Kč
		RU	4 970 Kč
		STU	6 860 Kč

Provedení STU vč. závěsu TECTUS 340 3D F1

Cena v površích CPL, folie a bílá exklusiv je platná pro otočné jednokřídlé dveře v normě DIN a ČSN ve standardních rozměrech.

CPL

bílý lak, šedá, jasan bílý, javor, olše, buk, dub, dub pískový, divoká bříza, ořech, pera mokka (DQ), pera grey (DQ), pera dark (DQ), pera creme (DQ), touch pinie (DQ), touch dub

Folie

jasan bílý, javor, buk, dub

Provedení dveří /příplatky/

Dveře výšky 2110 mm	+ 10 %		
STU provedení zárubní	+ 2 100 Kč vč. závěsu TECTUS 340 3D F1 a protiplechu		
Posuvné jednokřídlé dveře	+ 800 Kč		
Posuvné dvoukřídlé dveře symetricky dělené	CPL, folie, bílá exklusiv	Dýha	
	+ 800 Kč x 2	+ 1 300 Kč	+ 800 Kč x 2 + 1 650 Kč
Otočné dvoukřídlé dveře symetricky dělené	CPL, folie, bílá exklusiv	Dýha	
	Křídlo x 2	+ 1 300 Kč	Křídlo x 2 + 1 650 Kč
Protipožární dveře EW 30 * jednokřídlé, plně	Do kovové zárubně	Do obložkové zárubně	
	NE	NE	
Klimakategorie dveře jednokřídlé *	Klimakategorie II	Klimakategorie III	
	NE	NE	
Příplatek za protipožární dveře EW 30 v Klimakategorii III *	NE		
Dvoubarevné provedení	Křídlo	Zárubeň	
	+ 1 410 Kč	+ 870 Kč	

* nelze skleněné nebo kazetové výplně

Zasklívací lišty

Povrch dveří	Výplňová lišta	FK16R
	Ozdobná lišta	-
CPL		• / v ceně
Lak /bílá exklusiv/		• / v ceně
Dýha		• / v ceně
Folie		• / v ceně

Povrchové úpravy	Vnitřní výplň	Profil hrany	modely dveří
buk - příčná dýha - DQ	RS	EK	5 800 Kč
		STU	7 980 Kč
dub - dýha	RST	EK	4 840 Kč
		RU	5 130 Kč
		STU	7 020 Kč
dub - příčná dýha - DQ	RS	EK	6 290 Kč
		STU	8 150 Kč
dub světlý - dýha	RST	EK	4 490 Kč
límba - dýha	RST	EK	3 940 Kč
macore - dýha	RST	EK	3 940 Kč
mahagon - dýha	RST	EK	3 940 Kč
HPL	RS	EK	5 220 Kč
HPL PRŮM Kolekce	RS	EK	4 980 Kč
FÓLIE	WABE	RP	3 280 Kč
dveře pro moření	WABE	EK	3 490 Kč
dveře pro nástřik	WABE	RU	3 600 Kč

Lak

bílá, bílá exklusiv

Doplňky

Zámek BB	v ceně dveří
Zámek WC	+ 150 Kč
Zámek PZ	+ 190 Kč
Větrací mřížka - plastová	+ 450 Kč

Vnitřní struktura WABE, RST	v ceně
Vnitřní struktura RS	+ 300 Kč
Vnitřní struktura VS	+ 900 Kč

Modely zasklívacích a ozdobných lišt



FK16R

STANDARD / Standard 1LA, 3/3LA, 4/4LA, S3/LA, S4/LA



Povrchové úpravy	Profil hrany	1/LA	S4/LA	3/3LA	4/4LA	S3/LA
CPL	RP	3 980 Kč	4 990 Kč	4 080 Kč	4 320 Kč	4 890 Kč
	STU	6 980 Kč	7 990 Kč	7 090 Kč	7 320 Kč	7 890 Kč
bílá exklusiv - lak	EK	5 120 Kč	6 090 Kč	5 230 Kč	5 590 Kč	5 990 Kč
	RP	5 400 Kč	6 360 Kč	5 500 Kč	5 850 Kč	6 260 Kč
bílá - lak	STU	7 840 Kč	8 810 Kč	7 950 Kč	8 310 Kč	8 710 Kč
	EK	3 610 Kč	4 590 Kč	3 720 Kč	4 070 Kč	4 490 Kč
javor - dýha	RP	3 890 Kč	4 850 Kč	3 990 Kč	4 350 Kč	4 750 Kč
	EK	5 430 Kč	6 560 Kč	5 530 Kč	5 960 Kč	6 460 Kč
javor - příčná dýha - DQ	RU	5 700 Kč	6 840 Kč	5 810 Kč	6 240 Kč	6 740 Kč
	STU	7 930 Kč	9 060 Kč	8 030 Kč	8 460 Kč	8 960 Kč
buk basic - dýha	EK	6 490 Kč	7 620 Kč	6 590 Kč	7 020 Kč	7 520 Kč
	STU	8 990 Kč	10 120 Kč	9 090 Kč	9 520 Kč	10 020 Kč
buk - dýha	EK	4 310 Kč	5 440 Kč	4 410 Kč	4 850 Kč	5 340 Kč
	RP	4 820 Kč	5 950 Kč	4 920 Kč	5 370 Kč	5 850 Kč
buk - příčná dýha - DQ	RU	5 090 Kč	6 230 Kč	5 200 Kč	5 640 Kč	6 130 Kč
	STU	7 320 Kč	8 450 Kč	7 420 Kč	7 860 Kč	8 350 Kč
dub - dýha	EK	5 880 Kč	7 010 Kč	5 990 Kč	6 420 Kč	6 910 Kč
	STU	8 380 Kč	9 510 Kč	8 480 Kč	8 910 Kč	9 410 Kč
dub - příčná dýha - DQ	EK	4 990 Kč	6 120 Kč	5 090 Kč	5 520 Kč	6 020 Kč
	RU	5 260 Kč	6 390 Kč	5 370 Kč	5 800 Kč	6 290 Kč
dub - světlý - dýha	STU	7 490 Kč	8 620 Kč	7 590 Kč	8 020 Kč	8 520 Kč
	EK	6 440 Kč	7 570 Kč	6 540 Kč	6 970 Kč	7 470 Kč
límba - dýha	STU	8 610 Kč	9 740 Kč	8 720 Kč	9 150 Kč	9 640 Kč
	EK	4 660 Kč	5 790 Kč	4 770 Kč	5 200 Kč	5 690 Kč
macore - dýha	EK	4 130 Kč	5 260 Kč	4 230 Kč	4 660 Kč	5 160 Kč
mahagon - dýha	EK	4 130 Kč	5 260 Kč	4 230 Kč	4 660 Kč	5 160 Kč
HPL	EK	5 480 Kč	6 450 Kč	5 590 Kč	5 940 Kč	6 350 Kč
HPL PRŮM Kolekce	EK	5 250 Kč	6 220 Kč	5 360 Kč	5 700 Kč	6 120 Kč
FÓLIE	RP	3 340 Kč	4 360 Kč	3 470 Kč	3 710 Kč	4 260 Kč
dveře pro moření	EK	3 570 Kč	4 700 Kč	3 690 Kč	4 120 Kč	4 600 Kč
dveře pro nástřik	RU	3 690 Kč	4 820 Kč	3 790 Kč	4 220 Kč	4 720 Kč

modely B a S 3/3LA a 4/4LA není možné dodat u dveří šířky 610 a 650 mm

Provedení STU vč. závěsů TECTUS 340 3D F1

Cena v povrchů CPL, folie a bílá exklusiv je platná pro otočné jednokřídlé dveře v normě DIN a ČSN ve standardních rozměrech.

CPL

bílý lak, šedá, jasan bílý, javor, olše, buk, dub, dub pískový, divoká bříza, ořech, pera mokka (DQ), pera grey (DQ), pera dark (DQ), pera creme (DQ), touch pinie (DQ), touch dub

Folie

jasan bílý, javor, buk, dub

Lak

bílá, bílá exklusiv

Provedení dveří /příplatky/

Dveře výšky 2110 mm	+ 10 %	
STU provedení zárubní	+ 2 100 Kč vč. závěsů TECTUS 340 3D F1 a protiplechu	
Posuvné jednokřídlé dveře	+ 800 Kč	
Posuvné dvoukřídlé dveře symetricky dělené	CPL, folie, bílá exklusiv	Dýha
	+ 800 Kč x 2	+ 1 300 Kč
Otočné dvoukřídlé dveře symetricky dělené	CPL, folie, bílá exklusiv	Dýha
	Křídlo x 2	+ 1 300 Kč
Protipožární dveře EW 30 * jednokřídlé, plné	Do kovové zárubně	Do obložkové zárubně
	NE	NE
Klimakategorie dveře jednokřídlé *	Klimakategorie II	Klimakategorie III
	NE	NE
Příplatek za protipožární dveře EW 30 v Klimakategorii III *	NE	
Dvoubarevné provedení	Křídlo	Zárubeň
	+ 1 410 Kč	+ 870 Kč

* nelze skleněné nebo kazetové výplně

Doplňky

Zámek BB	v ceně dveří
Zámek WC	+ 150 Kč
Zámek PZ	+ 190 Kč
Větrací mřížka - plastová	+ 450 Kč

Vnitřní struktura WABE, RST	v ceně
Vnitřní struktura RS	+ 300 Kč
Vnitřní struktura VS	+ 900 Kč

Zasklívací lišty

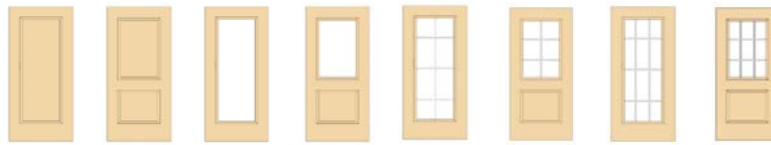
Povrch dveří	Výplňová lišta	FK16R
	Ozdobná lišta	-
CPL		• / v ceně
Lak /bílá exklusiv/		• / v ceně
Dýha		• / v ceně
Folie		• / v ceně

Modely zasklívacích a ozdobných lišt



FK16R

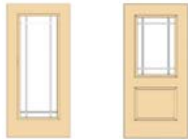
STANDARD / Nikol



Povrchové úpravy		Profil hrany	1	2	L1	L2	L1E	L2B	L1F	L2C
CPL	rámeček	RP	3 490 Kč	4 140 Kč	4 680 Kč	4 860 Kč	5 380 Kč	5 320 Kč	5 660 Kč	5 490 Kč
	kazeta	RP	5 060 Kč	5 530 Kč		5 360 Kč		5 820 Kč		5 990 Kč
	rámeček	STU	6 320 Kč	6 970 Kč	7 520 Kč	7 700 Kč	8 210 Kč	8 160 Kč	8 490 Kč	8 330 Kč
	kazeta	STU	7 900 Kč	8 370 Kč		8 190 Kč		8 650 Kč		8 820 Kč
bílá exklusiv - lak		EK	5 340 Kč	6 310 Kč	7 000 Kč	7 400 Kč	8 140 Kč	8 180 Kč	8 400 Kč	8 420 Kč
		RP	5 620 Kč	6 580 Kč	7 280 Kč	7 680 Kč	8 400 Kč	8 450 Kč	8 660 Kč	8 690 Kč
		STU	7 740 Kč	8 700 Kč	9 400 Kč	9 800 Kč	10 530 Kč	10 570 Kč	10 790 Kč	10 820 Kč
bílá - lak		EK	3 840 Kč	4 810 Kč	5 490 Kč	5 900 Kč	6 630 Kč	6 670 Kč	6 890 Kč	6 920 Kč
		RP	4 110 Kč	5 080 Kč	5 760 Kč	6 170 Kč	6 900 Kč	6 940 Kč	7 160 Kč	7 190 Kč
		STU	6 550 Kč	7 520 Kč	8 200 Kč	8 610 Kč	9 330 Kč	9 380 Kč	9 600 Kč	9 630 Kč
javor - dýha		EK	5 830 Kč	7 120 Kč	7 690 Kč	8 360 Kč	8 940 Kč	9 220 Kč	9 270 Kč	9 520 Kč
		RU	6 100 Kč	7 390 Kč	7 960 Kč	8 630 Kč	9 200 Kč	9 490 Kč	9 540 Kč	9 790 Kč
	DQ provedení s příplatkem 1380,-	STU	8 320 Kč	9 610 Kč	10 170 Kč	10 850 Kč	11 420 Kč	11 710 Kč	11 760 Kč	12 010 Kč
buk - dýha		EK	4 840 Kč	5 760 Kč	6 500 Kč	6 860 Kč	7 630 Kč	7 630 Kč	7 900 Kč	7 880 Kč
		RU	5 110 Kč	6 040 Kč	6 770 Kč	7 130 Kč	7 910 Kč	7 910 Kč	8 160 Kč	8 150 Kč
	DQ provedení s příplatkem 1380,-	STU	7 330 Kč	8 250 Kč	8 990 Kč	9 350 Kč	10 120 Kč	10 120 Kč	10 380 Kč	10 360 Kč
dub - dýha		EK	5 050 Kč	5 990 Kč	6 930 Kč	7 250 Kč	8 230 Kč	8 140 Kč	8 600 Kč	8 450 Kč
		RU	5 320 Kč	6 250 Kč	7 200 Kč	7 520 Kč	8 510 Kč	8 410 Kč	8 870 Kč	8 730 Kč
	DQ provedení s příplatkem 1380,-	STU	7 540 Kč	8 470 Kč	9 420 Kč	9 730 Kč	10 720 Kč	10 630 Kč	11 090 Kč	10 940 Kč

Provedení STU vč. závěsů TECTUS 340 3D F1

Cena v povrchích CPL, folie a bílá exklusiv je platná pro otočné jednokřídlé dveře v normě DIN a ČSN ve standardních rozměrech.



L1G

L2D

cena stejná jako L1F
cena stejná jako L2C

CPL

bílý lak, jasan bílý, javor, olše, buk, dub, dub pískový, divoká bříza, ořech

Provedení dveří /příplatky/

Dveře výšky 2110 mm	+ 10 %
STU provedení zárubní	+ 2 100 Kč vč. závěsů TECTUS 340 3D F1 a protiplechu
Posuvné jednokřídlé dveře	+ 800 Kč
Posuvné dvoukřídlé dveře symetricky dělené	CPL, bílá exklusiv Dýha + 800 Kč x 2 + 1 300 Kč 800 Kč x 2 + 1 650 Kč
Otočné dvoukřídlé dveře symetricky dělené	CPL, bílá exklusiv Dýha Křídlo x 2 + 1 300 Kč Křídlo x 2 + 1 650 Kč
Protipožární dveře EW 30 * jednokřídlé, plně	Do kovové zárubně Do obložkové zárubně + 1 900 Kč + 2 770 Kč
Klimakategorie dveře jednokřídlé *	Klimakategorie II Klimakategorie III + 870 Kč + 3 500 Kč
Příplatek za protipožární dveře EW 30 v Klimakategorii III *	+ 2 300 Kč
Dvoubarevné provedení	Křídlo Zárubeň + 1 410 Kč + 870 Kč

* nelze skleněné nebo kazetové vyplně

Doplňky

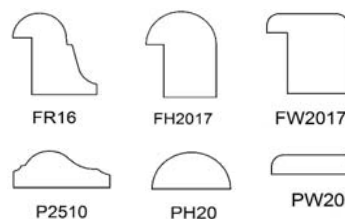
Zámek BB	v ceně dveří
Zámek WC	+ 150 Kč
Zámek PZ	+ 190 Kč
Větrací mřížka - plastová	+ 450 Kč

Vnitřní struktura WABE (bílá), RST	v ceně
Vnitřní struktura RS	+ 300 Kč
Vnitřní struktura VS	+ 900 Kč

Zasklívací lišty

Povrch dveří	Výplňová lišta	FR16	FH2017	FW2017
	Ozdobná lišta	P2510	PH20	PW20
CPL		• / v ceně není možné v provedení CPL : pískový dub, ořech, divoká bříza, pera, touch	• / v ceně	• / v ceně
Lak /bílá exklusiv/		• / v ceně	• / v ceně	-
Dýha		• / v ceně	• / v ceně	-

Modely zasklívacích a ozdobných lišt



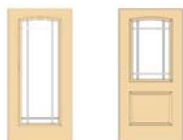
STANDARD / Ester



Povrchové úpravy		Profil hrany	1	2	L1	L2	L1E	L2B	L1F	L2C
CPL	rámeček	RP	3 980 Kč	4 640 Kč	5 210 Kč	5 360 Kč	5 880 Kč	5 840 Kč	6 150 Kč	6 010 Kč
	kazeta	RP	5 550 Kč	6 040 Kč		5 850 Kč		6 320 Kč		6 500 Kč
	rámeček	STU	6 810 Kč	7 480 Kč	8 040 Kč	8 190 Kč	8 720 Kč	8 670 Kč	8 990 Kč	8 840 Kč
	kazeta	STU	8 390 Kč	8 870 Kč		8 680 Kč		9 160 Kč		9 330 Kč
bílá exklusiv - lak	EK		5 670 Kč	6 640 Kč	7 540 Kč	7 890 Kč	8 620 Kč	8 660 Kč	8 860 Kč	8 910 Kč
	RP		5 940 Kč	6 910 Kč	7 800 Kč	8 160 Kč	8 890 Kč	8 940 Kč	9 140 Kč	9 190 Kč
	STU		8 060 Kč	9 030 Kč	9 930 Kč	10 280 Kč	11 010 Kč	11 060 Kč	11 260 Kč	11 310 Kč
bílá - lak	EK		4 170 Kč	5 130 Kč	6 030 Kč	6 370 Kč	7 120 Kč	7 160 Kč	7 360 Kč	7 400 Kč
	RP		4 430 Kč	5 410 Kč	6 300 Kč	6 650 Kč	7 380 Kč	7 430 Kč	7 620 Kč	7 680 Kč
	STU		6 880 Kč	7 840 Kč	8 740 Kč	9 080 Kč	9 830 Kč	9 870 Kč	10 070 Kč	10 110 Kč
javor - dýha	EK		6 500 Kč	7 790 Kč	8 550 Kč	9 180 Kč	9 770 Kč	10 050 Kč	10 080 Kč	10 340 Kč
	RU		6 760 Kč	8 060 Kč	8 820 Kč	9 440 Kč	10 040 Kč	10 310 Kč	10 350 Kč	10 620 Kč
	STU		8 990 Kč	10 280 Kč	11 040 Kč	11 670 Kč	12 250 Kč	12 540 Kč	12 570 Kč	12 830 Kč
buk - dýha	EK		5 170 Kč	6 090 Kč	7 020 Kč	7 340 Kč	8 120 Kč	8 120 Kč	8 360 Kč	8 370 Kč
	RU		5 440 Kč	6 360 Kč	7 300 Kč	7 610 Kč	8 390 Kč	8 390 Kč	8 630 Kč	8 640 Kč
	STU		7 650 Kč	8 580 Kč	9 510 Kč	9 830 Kč	10 610 Kč	10 610 Kč	10 850 Kč	10 860 Kč
dub - dýha	EK		5 410 Kč	6 350 Kč	7 520 Kč	7 780 Kč	8 780 Kč	8 680 Kč	9 120 Kč	9 000 Kč
	RU		5 680 Kč	6 630 Kč	7 790 Kč	8 050 Kč	9 050 Kč	8 960 Kč	9 400 Kč	9 270 Kč
	STU		7 900 Kč	8 840 Kč	10 010 Kč	10 270 Kč	11 270 Kč	11 170 Kč	11 610 Kč	11 490 Kč

Provedení STU vč. závěsů TECTUS 340 3D F1

Cena v površích CPL, folie a bílá exklusiv je platná pro otočné jednokřídlé dveře v normě DIN a ČSN ve standardních rozměrech.



cena stejná jako L1F
cena stejná jako L2C

L1G

L2D

CPL

bílý lak, jasan bílý, javor, olše, buk, dub, ořech

Provedení dveří /příplatky/

Dveře výšky 2110 mm	+ 10 %
STU provedení zárubní	+ 2 100 Kč vč. závěsů TECTUS 340 3D F1 a protiplechu
Posuvné jednokřídlé dveře	+ 800 Kč
Posuvné dvoukřídlé dveře symetricky dělené	CPL, bílá exklusiv Dýha + 800 Kč x 2 + 1 300 Kč + 800 Kč x 2 + 1 650 Kč
Otočné dvoukřídlé dveře symetricky dělené	CPL, bílá exklusiv Dýha Křídlo x 2 + 1 300 Kč Křídlo x 2 + 1 650 Kč
Protipožární dveře EW 30 * jednokřídlé, plné	Do kovové zárubně Do obložkové zárubně + 1 900 Kč + 2 770 Kč
Klimakategorie dveře jednokřídlé *	Klimakategorie II Klimakategorie III + 870 Kč + 3 500 Kč
Příplatek za protipožární dveře EW 30 v Klimakategorii III *	+ 2 300 Kč
Dvoubarevné provedení	Křídlo zárubeň + 1 410 Kč + 870 Kč

* nelze skleněné nebo kazetové výplně

Doplňky

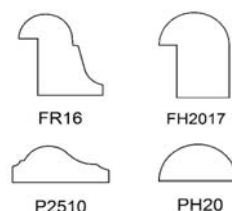
Zámek BB	v ceně dveří
Zámek WC	+ 150 Kč
Zámek PZ	+ 190 Kč
Větrací mřížka - plastová	+ 450 Kč

Vnitřní struktura WABE (bílá), RST	v ceně
Vnitřní struktura RS	+ 300 Kč
Vnitřní struktura VS	+ 900 Kč

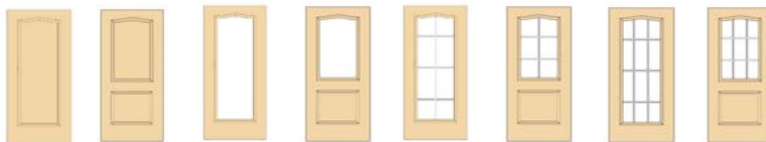
Zasklívací lišty

Povrch dveří	Výplňová lišta	FR16	FH2017
	Ozdobná lišta	P2510	PH20
CPL		• / v ceně není možné v provedení CPL : pískový dub, divoká bříza, pera, touch	• / v ceně
Lak /bílá exklusiv/		• / v ceně	• / v ceně
Dýha		• / v ceně	• / v ceně

Modely zasklívacích a ozdobných lišt



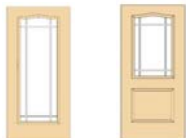
STANDARD / Laura



Povrchové úpravy		Profil hrany	1	2	L1	L2	L1E	L2B	L1F	L2C
CPL	rámeček	RP	3 980 Kč	4 640 Kč	5 210 Kč	5 360 Kč	5 880 Kč	5 840 Kč	6 170 Kč	6 010 Kč
	kazeta	RP	5 550 Kč	6 040 Kč		5 850 Kč		6 320 Kč		6 500 Kč
	rámeček	STU	6 810 Kč	7 480 Kč	8 040 Kč	8 190 Kč	8 720 Kč	8 670 Kč	9 010 Kč	8 840 Kč
	kazeta	STU	8 390 Kč	8 870 Kč		8 680 Kč		9 160 Kč		9 330 Kč
bílá exklusiv - lak		EK	5 700 Kč	6 530 Kč	7 590 Kč	7 940 Kč	8 930 Kč	8 730 Kč	8 950 Kč	8 980 Kč
		RP	5 960 Kč	6 790 Kč	7 860 Kč	8 210 Kč	9 200 Kč	9 000 Kč	9 210 Kč	9 240 Kč
		STU	8 100 Kč	8 930 Kč	9 990 Kč	10 330 Kč	11 320 Kč	11 120 Kč	11 340 Kč	11 370 Kč
bílá - lak		EK	4 190 Kč	5 020 Kč	6 080 Kč	6 430 Kč	7 410 Kč	7 210 Kč	7 430 Kč	7 470 Kč
		RP	4 460 Kč	5 290 Kč	6 350 Kč	6 700 Kč	7 690 Kč	7 490 Kč	7 710 Kč	7 740 Kč
		STU	6 900 Kč	7 730 Kč	8 790 Kč	9 140 Kč	10 120 Kč	9 920 Kč	10 140 Kč	10 170 Kč
javor - dýha		EK	6 510 Kč	7 680 Kč	8 560 Kč	9 180 Kč	10 090 Kč	10 060 Kč	10 110 Kč	10 360 Kč
		RU	6 780 Kč	7 940 Kč	8 830 Kč	9 450 Kč	10 360 Kč	10 320 Kč	10 380 Kč	10 630 Kč
DQ provedení s příplatkem 1380,-		STU	9 000 Kč	10 160 Kč	11 050 Kč	11 670 Kč	12 580 Kč	12 550 Kč	12 600 Kč	12 850 Kč
buk - dýha		EK	5 200 Kč	5 990 Kč	7 090 Kč	7 390 Kč	8 420 Kč	8 180 Kč	8 440 Kč	8 430 Kč
		RU	5 470 Kč	6 260 Kč	7 360 Kč	7 670 Kč	8 690 Kč	8 450 Kč	8 720 Kč	8 700 Kč
DQ provedení s příplatkem 1380,-		STU	7 690 Kč	8 470 Kč	9 580 Kč	9 880 Kč	10 910 Kč	10 670 Kč	10 930 Kč	10 920 Kč
dub - dýha		EK	5 440 Kč	6 240 Kč	7 580 Kč	7 850 Kč	9 190 Kč	8 760 Kč	9 210 Kč	9 070 Kč
		RU	5 710 Kč	6 510 Kč	7 850 Kč	8 130 Kč	9 460 Kč	9 030 Kč	9 480 Kč	9 350 Kč
DQ provedení s příplatkem 1380,-		STU	7 930 Kč	8 730 Kč	10 070 Kč	10 340 Kč	11 680 Kč	11 250 Kč	11 700 Kč	11 560 Kč

Provedení STU vč. závěsů TECTUS 340 3D F1

Cena v povrchích CPL, folie a bílá exklusiv je platná pro otočné jednokřídlé dveře v normě DIN a ČSN ve standardních rozměrech.



cena stejná jako L1F
cena stejná jako L2C

L1G

L2D

CPL

bílý lak, jasan bílý, javor, olše, buk, dub, ořech

Provedení dveří /příplatky/

Dveře výšky 2110 mm	+ 10 %
STU provedení zárubní	+ 2 100 Kč vč. závěsů TECTUS 340 3D F1 a protiplechu
Posuvné jednokřídlé dveře	+ 800 Kč
Posuvné dvoukřídlé dveře symetricky dělené	CPL, bílá exklusiv Dýha + 800 Kč x 2 + 1 300 Kč + 800 Kč x 2 + 1 650 Kč
Otočné dvoukřídlé dveře symetricky dělené	CPL, bílá exklusiv Dýha Křídlo x 2 + 1 300 Kč Křídlo x 2 + 1 650 Kč
Protipožární dveře EW 30 * jednokřídlé, plně	Do kovové zárubně Do obložkové zárubně + 1 900 Kč + 2 770 Kč
Klimakategorie dveře jednokřídlé *	Klimakategorie II Klimakategorie III + 870 Kč + 3 500 Kč
Příplatek za protipožární dveře EW 30 v Klimakategorii III *	+ 2 300 Kč
Dvoubarevné provedení	Křídlo Zárubeň + 1 410 Kč + 870 Kč

* nelze skleněné nebo kazetové vyplně

Doplňky

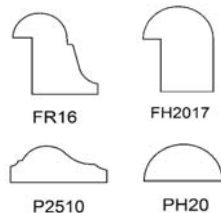
Zámek BB	v ceně dveří
Zámek WC	+ 150 Kč
Zámek PZ	+ 190 Kč
Větrací mřížka - plastová	+ 450 Kč

Vnitřní struktura WABE (bílá), RST	v ceně
Vnitřní struktura RS	+ 300 Kč
Vnitřní struktura VS	+ 900 Kč

Zasklívací lišty

Povrch dveří	Výplňová lišta	FR16	FH2017
	Ozdobná lišta	P2510	PH20
CPL		• / v ceně není možné v provedení CPL : pískový dub, divoká bříza, pera, touch	• / v ceně
Lak /bílá exklusiv/		• / v ceně	• / v ceně
Dýha		• / v ceně	• / v ceně


Modely zasklívacích a ozdobných lišt



LIFESTYLE / Modul



Povrchové úpravy	Profil hrany	1/LA 2/LA 3/1LA 3/2LA 1/LA-B				
		CPL	RP	5 610 Kč	4 030 Kč	4 640 Kč
	STU	8 440 Kč	6 870 Kč	7 470 Kč	7 050 Kč	8 440 Kč
bílá exklusiv - lak	EK	9 460 Kč	6 320 Kč	6 970 Kč	6 600 Kč	9 460 Kč
	RP	9 730 Kč	6 590 Kč	7 230 Kč	6 880 Kč	9 730 Kč
	STU	11 850 Kč	8 720 Kč	9 360 Kč	9 000 Kč	11 850 Kč
javor - dýha	EK	11 240 Kč	6 920 Kč	7 640 Kč	7 290 Kč	11 240 Kč
	RU	11 510 Kč	7 190 Kč	7 910 Kč	7 560 Kč	11 510 Kč
DQ provedení s příplatkem 1380,-	STU	13 720 Kč	9 410 Kč	9 810 Kč	9 780 Kč	13 720 Kč
buk - dýha	EK	8 790 Kč	5 820 Kč	6 450 Kč	6 100 Kč	8 790 Kč
	RU	9 060 Kč	6 090 Kč	6 720 Kč	6 370 Kč	9 060 Kč
DQ provedení s příplatkem 1380,-	STU	11 280 Kč	8 310 Kč	8 620 Kč	8 590 Kč	11 280 Kč
dub - dýha	EK	9 320 Kč	6 220 Kč	6 900 Kč	6 540 Kč	9 320 Kč
	RU	9 590 Kč	6 490 Kč	7 170 Kč	6 810 Kč	9 590 Kč
DQ provedení s příplatkem 1380,-	STU	11 810 Kč	8 700 Kč	9 070 Kč	9 030 Kč	11 810 Kč



Povrchové úpravy	Profil hrany	1/LA-S 2/LA-B 2/LA-S 3/2LA-B 3/2LA-S				
		CPL	RP	5 610 Kč	4 030 Kč	4 030 Kč
	STU	8 440 Kč	6 870 Kč	6 870 Kč	7 050 Kč	7 050 Kč
bílá exklusiv - lak	EK	9 460 Kč	6 320 Kč	6 320 Kč	6 600 Kč	6 600 Kč
	RP	9 730 Kč	6 590 Kč	6 590 Kč	6 880 Kč	6 880 Kč
	STU	11 850 Kč	8 720 Kč	8 720 Kč	9 000 Kč	9 000 Kč
javor - dýha	EK	11 240 Kč	6 920 Kč	6 920 Kč	7 290 Kč	7 290 Kč
	RU	11 510 Kč	7 190 Kč	7 190 Kč	7 560 Kč	7 560 Kč
DQ provedení s příplatkem 1380,-	STU	13 720 Kč	9 410 Kč	9 410 Kč	9 780 Kč	9 780 Kč
buk - dýha	EK	8 790 Kč	5 820 Kč	5 820 Kč	6 100 Kč	6 100 Kč
	RU	9 060 Kč	6 090 Kč	6 090 Kč	6 370 Kč	6 370 Kč
DQ provedení s příplatkem 1380,-	STU	11 280 Kč	8 310 Kč	8 310 Kč	8 590 Kč	8 590 Kč
dub - dýha	EK	9 320 Kč	6 220 Kč	6 220 Kč	6 540 Kč	6 540 Kč
	RU	9 590 Kč	6 490 Kč	6 490 Kč	6 810 Kč	6 810 Kč
DQ provedení s příplatkem 1380,-	STU	11 810 Kč	8 700 Kč	8 700 Kč	9 030 Kč	9 030 Kč

Provedení STU vč. závěsů TECTUS 340 3D F1

Cena v površích CPL, folie a bílá exklusiv je platná pro otočné jednokřídlé dveře v normě DIN a ČSN ve standardních rozměrech.

CPL

bílý lak, jasan bílý, javor, olše, buk, dub, dub pískový, divoká břiza, ořech, pera mokka (DQ), pera grey (DQ), pera dark (DQ), pera creme (DQ), touch pinie (DQ), touch dub

Provedení dveří /příplatky/

Dveře výšky 2110 mm	+ 10 %	
STU provedení zárubní	+ 2 100 Kč	vč. závěsů TECTUS 340 3D F1 a protiplechu
Posuvné jednokřídlé dveře	+ 800 Kč	
Posuvné dvoukřídlé dveře symetricky dělené	CPL, bílá exklusiv	Dýha
	+ 800 Kč x 2	+ 1 300 Kč
Otočné dvoukřídlé dveře symetricky dělené	CPL, bílá exklusiv	Dýha
	Křídlo x 2	+ 1 300 Kč
Protipožární dveře EW 30 * jednokřídlé, plné	Do kovové zárubně	Do obložkové zárubně
	NE	NE
Klimakategorie dveře jednokřídlé *	Klimakategorie II	Klimakategorie III
	NE	NE
Příplatek za protipožární dveře EW 30 v Klimakategorii III *	NE	
Dvoubarevné provedení	Křídlo	Zárubeň
	+ 1 410 Kč	+ 870 Kč

* nelze skleněné nebo kazetové vyplně

Doplňky

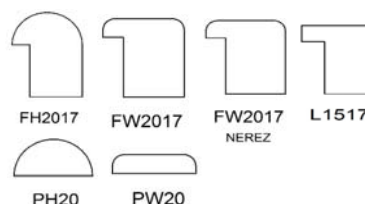
Zámek BB	v ceně dveří
Zámek WC	+ 150 Kč
Zámek PZ	+ 190 Kč
Větrací mřížka - plastová	+ 450 Kč

Vnitřní struktura RST	v ceně
Vnitřní struktura RS	+ 300 Kč
Vnitřní struktura VS	+ 900 Kč

Zasklívací lišty

Povrch dveří	Výplňová lišta	FH2017 / FW2017	FW2017 nerez	FW2017 nerez	L1517
		Ozdobná lišta	-	Pouze Modul 2LA	Pouze Modul 3/1LA, 1LA, 3/2LA
CPL		• / v ceně	+ 600 Kč	+ 700 Kč	-
Lak /bílá exklusiv/		• / v ceně	• / v ceně	• / v ceně	• / v ceně
Dýha		• / v ceně	• / v ceně	• / v ceně	• / v ceně

Modely zasklívacích a ozdobných lišt



LIFESTYLE / Quattro



Povrchové úpravy		Profil hrany	1/0	L1	1/3	L3
CPL	rámeček	RP	5 300 Kč	6 550 Kč	5 300 Kč	6 550 Kč
	kazeta	RP	6 930 Kč		6 930 Kč	
	rámeček	STU	8 140 Kč	9 390 Kč	8 140 Kč	9 390 Kč
	kazeta	STU	9 770 Kč		9 770 Kč	
bílá exklusiv - lak		EK	8 070 Kč	10 310 Kč	8 070 Kč	10 310 Kč
		RP	8 350 Kč	10 570 Kč	8 350 Kč	10 570 Kč
		STU	10 470 Kč	12 710 Kč	10 470 Kč	12 710 Kč
javor - dýha		EK	9 900 Kč	11 380 Kč	9 900 Kč	11 380 Kč
		RU	10 160 Kč	11 660 Kč	10 160 Kč	11 660 Kč
	DQ provedení s příplatkem 1380,-	STU	12 390 Kč	13 870 Kč	12 390 Kč	13 870 Kč
buk - dýha		EK	7 440 Kč	9 670 Kč	7 440 Kč	9 670 Kč
		RU	7 720 Kč	9 940 Kč	7 720 Kč	9 940 Kč
	DQ provedení s příplatkem 1380,-	STU	9 930 Kč	12 160 Kč	9 930 Kč	12 160 Kč
dub - dýha		EK	7 700 Kč	10 350 Kč	7 700 Kč	10 350 Kč
		RU	7 970 Kč	10 630 Kč	7 970 Kč	10 630 Kč
	DQ provedení s příplatkem 1380,-	STU	10 190 Kč	12 840 Kč	10 190 Kč	12 840 Kč

Provedení STU vč. závěsů TECTUS 340 3D F1

Cena v površích CPL, folie a bílá exklusiv je platná pro otočné jednokřídlé dveře v normě DIN a ČSN ve standardních rozměrech.

CPL

bílý lak, šedá, jasan bílý, javor, olše, buk, dub, dub pískový, divoká břiza, ořech, pera mokka (DQ),

pera grey (DQ), pera dark (DQ), pera creme (DQ), touch pinie (DQ), touch dub

Provedení dveří /příplatky/

Dveře výšky 2110 mm	+ 10 %	
STU provedení zárubní	+ 2 100 Kč vč. závěsů TECTUS 340 3D F1 a protiplechu	
Posuvné jednokřídlé dveře	+ 800 Kč	
Posuvné dvoukřídlé dveře symetricky dělené	CPL, bílá exklusiv	Dýha
	+ 800 Kč x 2	+ 1 300 Kč
Otočné dvoukřídlé dveře symetricky dělené	CPL, bílá exklusiv	Dýha
	Křídlo x 2	+ 1 300 Kč
Protipožární dveře EW 30 * jednokřídlé, plně	Do kovové zárubně	Do obložkové zárubně
	+ 1 900 Kč	
Klimakategorie dveře jednokřídlé	Klimakategorie II	Klimakategorie III
	+ 870 Kč	
Příplatek za protipožární dveře EW 30 v Klimakategorii III	+ 2 300 Kč	
Dvoubarevné provedení	Křídlo	Zárubeň
	+ 1 410 Kč	

* nelze skleněné nebo kazetové vyplně

Doplňky

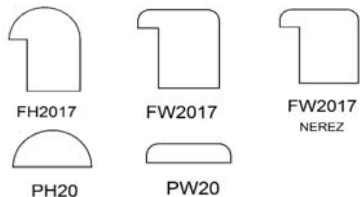
Zámek BB	v ceně dveří
Zámek WC	+ 150 Kč
Zámek PZ	+ 190 Kč
Větrací mřížka - plastová	+ 450 Kč

Vnitřní struktura RST	v ceně
Vnitřní struktura RS	+ 300 Kč
Vnitřní struktura VS	+ 900 Kč

Zasklívací lišty

Povrch dveří	Výplňová lišta	FH2017	FW2017	FW2017 nerez
		Ozdobná lišta	PH20	PW20
CPL		• / v ceně	• / v ceně	+ 1 500 Kč
Lak /bílá exklusiv/		• / v ceně	-	• / v ceně
Dýha		• / v ceně	-	

Modely zasklívacích a ozdobných lišt





Povrchové úpravy		Profil hrany	1/0	1/2	1/3	1/4	L1
CPL	rámeček	RP	3 490 Kč	5 240 Kč	5 420 Kč	5 620 Kč	4 700 Kč
	kazeta	RP	4 810 Kč	5 620 Kč	5 810 Kč	6 000 Kč	
	rámeček	STU	6 320 Kč	8 070 Kč	8 250 Kč	8 450 Kč	7 540 Kč
	kazeta	STU	7 640 Kč	8 450 Kč	8 640 Kč	8 830 Kč	
bílá exklusiv - lak		EK	5 360 Kč	7 940 Kč	8 220 Kč	8 510 Kč	7 050 Kč
		RP	5 620 Kč	8 200 Kč	8 480 Kč	8 760 Kč	7 300 Kč
		STU	7 750 Kč	10 330 Kč	10 620 Kč	10 900 Kč	9 440 Kč
javor - dýha		EK	5 830 Kč	8 700 Kč	9 020 Kč	9 350 Kč	7 710 Kč
		RU	6 100 Kč	8 980 Kč	9 290 Kč	9 610 Kč	7 980 Kč
	DQ provedení s příplatkem 1380,-	STU	8 320 Kč	11 190 Kč	11 510 Kč	11 830 Kč	10 200 Kč
buk - dýha		EK	4 840 Kč	7 420 Kč	7 710 Kč	7 980 Kč	6 520 Kč
		RU	5 110 Kč	7 700 Kč	7 980 Kč	8 250 Kč	6 790 Kč
	DQ provedení s příplatkem 1380,-	STU	7 330 Kč	9 910 Kč	10 200 Kč	10 470 Kč	9 010 Kč
dub - dýha		EK	5 050 Kč	7 990 Kč	8 330 Kč	8 660 Kč	6 950 Kč
		RU	5 320 Kč	8 260 Kč	8 600 Kč	8 940 Kč	7 220 Kč
	DQ provedení s příplatkem 1380,-	STU	7 540 Kč	10 480 Kč	10 820 Kč	11 150 Kč	9 440 Kč

Provedení STU vč. závěsů TECTUS 340 3D F1

Cena v povrchích CPL, folie a bílá exklusiv je platná pro otočné jednokřídlé dveře v normě DIN a ČSN ve standardních rozměrech.

CPL

bílý lak, šedá, jasan bílý, javor, olše, buk, dub, dub pískový, divoká bříza, ořech, pera mokka (DQ), pera grey (DQ), pera dark (DQ), pera creme (DQ), touch pinie (DQ), touch dub

Provedení dveří /příplatky/

Dveře výšky 2110 mm	+ 10 %		
STU provedení zárubní	+ 2 100 Kč vč. závěsu TECTUS 340 3D F1 a protiplechu		
Posuvné jednokřídlé dveře	+ 800 Kč		
Posuvné dvoukřídlé dveře symetricky dělené	CPL, bílá exklusiv	Dýha	
	+ 800 Kč x 2	+ 1 300 Kč	+ 800 Kč x 2
Otočné dvoukřídlé dveře symetricky dělené	CPL, bílá exklusiv	Dýha	
	Křídlo x 2	+ 1 300 Kč	Křídlo x 2
Protipožární dveře EW 30 * jednokřídlé, plné	Do kovové zárubně	Do obložkové zárubně	
	+ 1 900 Kč	+ 2 770 Kč	
Klimakategorie dveře jednokřídlé	Klimakategorie II	Klimakategorie III	
	+ 870 Kč	+ 3 500 Kč	
Příplatek za protipožární dveře EW 30 v Klimakategorii III	+ 2 300 Kč		
Dvoubarevné provedení	Křídlo	Zárubeň	
	+ 1 410 Kč	+ 870 Kč	

* nelze skleněné nebo kazetové výplně

Doplňky

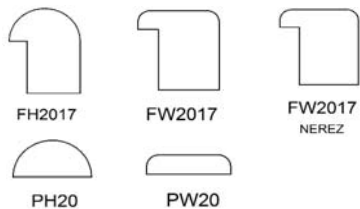
Zámek BB	v ceně dveří
Zámek WC	+ 150 Kč
Zámek PZ	+ 190 Kč
Větrací mřížka - plastová	+ 450 Kč

Vnitřní struktura RST	v ceně
Vnitřní struktura RS	+ 300 Kč
Vnitřní struktura VS	+ 900 Kč

Zasklívací lišty

Povrch dveří	Výplňová lišta	FH2017	FW2017	FW2017 nerez
	Ozdobná lišta	PH20	PW20	Pouze L1
CPL		• / v ceně	• / v ceně	+ 700 Kč
Lak /bílá exklusiv/		• / v ceně	• / v ceně	
Dýha		• / v ceně	• / v ceně	• / v ceně

Modely zasklívacích a ozdobných lišt





Povrchové úpravy		Profil hrany	DE0	DE1	DEL1
CPL	rámeček	RP	3 230 Kč	3 770 Kč	5 540 Kč
	kazeta	RP			5 380 Kč
	rámeček	STU	6 070 Kč	6 600 Kč	8 380 Kč
	kazeta	STU			8 210 Kč
bílá exklusiv - lak	EK		4 740 Kč	5 730 Kč	7 610 Kč
	RP		5 000 Kč	6 000 Kč	7 860 Kč
	STU		7 130 Kč	8 130 Kč	10 010 Kč
javor - dýha	EK		4 840 Kč	5 870 Kč	8 390 Kč
	RU		5 110 Kč	6 140 Kč	8 660 Kč
	STU		7 330 Kč	8 360 Kč	10 880 Kč
buk - dýha	EK		4 220 Kč	5 220 Kč	7 400 Kč
	RU		4 490 Kč	5 490 Kč	7 670 Kč
	STU		6 710 Kč	7 710 Kč	9 890 Kč
dub - dýha	EK		4 450 Kč	5 550 Kč	7 670 Kč
	RU		4 730 Kč	5 830 Kč	7 930 Kč
	STU		6 940 Kč	8 040 Kč	10 150 Kč

Provedení STU vč. závěsů TECTUS 340 3D F1

Cena v povrchích CPL, folie a bílá exklusiv je platná pro otočné jednokřídlé dveře v normě DIN a ČSN ve standardních rozměrech.

CPL

bílý lak, šedá, jasan bílý, javor, olše, buk, dub, dub pískový, divoká bříza, ořech, pera mokka (DQ), pera grey (DQ), pera dark (DQ), pera creme (DQ), touch pinie (DQ), touch dub



DEL 1



DEL 2

Typ DEL1 - čiré sklo s pískovaným pásem: + 1 700 Kč

Typ DEL2 - pískované sklo s čířým pásem: + 1 700 Kč

Křídlo DEL1 o rozměru 610 a 650 mm se sklem DEL 1 a DEL 2 - nelze dodat

Sklo dveří DEL1 - pouze ESG

Provedení dveří /příplatky/

Dveře výšky 2110 mm	+ 10 %	
STU provedení zárubní	+ 2 100 Kč vč. závěsů TECTUS 340 3D F1 a protiplechu	
Posuvné jednokřídlé dveře	+ 800 Kč	
Posuvné dvoukřídlé dveře symetricky dělené	CPL, bílá exklusiv	Dýha
	+ 800 Kč x 2 + 1 300 Kč	+ 800 Kč x 2 + 1 650 Kč
Otočné dvoukřídlé dveře symetricky dělené	CPL, bílá exklusiv	Dýha
	Křídlo x 2 + 1 300 Kč	Křídlo x 2 + 1 650 Kč
Protipožární dveře EW 30 * jednokřídlé, plně	Do kovové zárubně	Do obložkové zárubně
	+ 1 900 Kč	+ 2 770 Kč
Klimakategorie dveře jednokřídlé	Klimakategorie II	Klimakategorie III
	+ 870 Kč	+ 3 500 Kč
Příplatek za protipožární dveře EW 30 v Klimakategorii III	+ 2 300 Kč	
Dvoubarevné provedení	Křídlo	Zárubeň
	+ 1 410 Kč	+ 870 Kč

* nelze skleněné nebo kazetové výplně

Zasklívací lišty

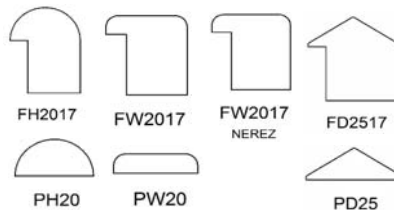
Povrch dveří	Výplňová lišta	FH2017	FW2017	FW2017 nerez	FD2517
		Ozdobná lišta	PH20	PW20	Pouze DEL1
CPL		• / v ceně	• / v ceně	+ 800 Kč	
Lak /bílá exklusiv/		• / v ceně		• / v ceně	• / v ceně
Dýha		• / v ceně			

Doplňky

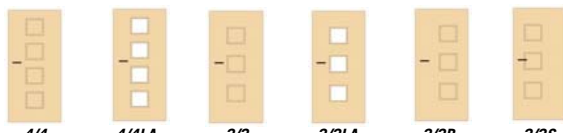
Zámek BB	v ceně dveří
Zámek WC	+ 150 Kč
Zámek PZ	+ 190 Kč
Větrací mřížka - plastová	+ 450 Kč

Vnitřní struktura RST	v ceně
Vnitřní struktura RS	+ 300 Kč
Vnitřní struktura VS	+ 900 Kč


Modely zasklívacích a ozdobných lišt



LIFESTYLE / Vega



Povrchové úpravy		Profil hrany	4/4	4/4LA	3/3	3/3LA	3/3B	3/3S
CPL	rámeček	RP	4 730 Kč	5 730 Kč	4 260 Kč	5 050 Kč	4 260 Kč	4 260 Kč
	kazeta	RP	5 620 Kč	5 730 Kč	4 970 Kč	5 050 Kč	4 970 Kč	4 970 Kč
	rámeček	STU	7 560 Kč	8 570 Kč	7 100 Kč	7 890 Kč	7 100 Kč	7 100 Kč
	kazeta	STU	8 450 Kč	8 570 Kč	7 800 Kč	7 800 Kč	7 800 Kč	7 800 Kč
bílá exklusiv - lak	EK		7 620 Kč	9 290 Kč	6 780 Kč	8 070 Kč	6 780 Kč	6 780 Kč
	RP		7 910 Kč	9 580 Kč	7 070 Kč	8 360 Kč	7 070 Kč	7 070 Kč
	STU		10 020 Kč	11 690 Kč	9 180 Kč	10 470 Kč	9 180 Kč	9 180 Kč
javor - dýha	EK		8 180 Kč	10 080 Kč	7 230 Kč	8 700 Kč	7 230 Kč	7 230 Kč
	RU		8 450 Kč	10 360 Kč	7 520 Kč	8 990 Kč	7 520 Kč	7 520 Kč
	STU		10 680 Kč	12 580 Kč	9 730 Kč	11 200 Kč	9 730 Kč	9 730 Kč
buk - dýha	EK		6 970 Kč	8 640 Kč	6 170 Kč	7 470 Kč	6 170 Kč	6 170 Kč
	RU		7 260 Kč	8 930 Kč	6 460 Kč	7 750 Kč	6 460 Kč	6 460 Kč
	STU		9 470 Kč	11 140 Kč	8 670 Kč	9 960 Kč	8 670 Kč	8 670 Kč
dub - dýha	EK		7 190 Kč	9 180 Kč	6 380 Kč	7 910 Kč	6 380 Kč	6 380 Kč
	RU		7 480 Kč	9 460 Kč	6 670 Kč	8 190 Kč	6 670 Kč	6 670 Kč
	STU		9 690 Kč	11 680 Kč	8 880 Kč	10 410 Kč	8 880 Kč	8 880 Kč



modely B a S není možné dodat u dveří šířky 610 a 650 mm

Povrchové úpravy		Profil hrany	3/3LA-B	3/3LA-S	4/4B	4/4S	4/4LA-B	4/4LA-S
CPL	rámeček	RP	5 050 Kč	5 050 Kč	4 730 Kč	4 730 Kč	5 730 Kč	5 730 Kč
	kazeta	RP			5 620 Kč	5 620 Kč		
	rámeček	STU	7 890 Kč	7 890 Kč	7 560 Kč	7 560 Kč	8 570 Kč	8 570 Kč
	kazeta	STU			8 450 Kč	8 450 Kč		
bílá exklusiv - lak	EK		8 070 Kč	8 070 Kč	7 620 Kč	7 620 Kč	9 290 Kč	9 290 Kč
	RP		8 360 Kč	8 360 Kč	7 910 Kč	7 910 Kč	9 580 Kč	9 580 Kč
	STU		10 470 Kč	10 470 Kč	10 020 Kč	10 020 Kč	11 690 Kč	11 690 Kč
javor - dýha	EK		8 700 Kč	8 700 Kč	8 180 Kč	8 180 Kč	10 080 Kč	10 080 Kč
	RU		8 990 Kč	8 990 Kč	8 450 Kč	8 450 Kč	10 360 Kč	10 360 Kč
	STU		11 200 Kč	11 200 Kč	10 680 Kč	10 680 Kč	12 580 Kč	12 580 Kč
buk - dýha	EK		7 470 Kč	7 470 Kč	6 970 Kč	6 970 Kč	8 640 Kč	8 640 Kč
	RU		7 750 Kč	7 750 Kč	7 260 Kč	7 260 Kč	8 930 Kč	8 930 Kč
	STU		9 960 Kč	9 960 Kč	9 470 Kč	9 470 Kč	11 140 Kč	11 140 Kč
dub - dýha	EK		7 910 Kč	7 910 Kč	7 190 Kč	7 190 Kč	9 180 Kč	9 180 Kč
	RU		8 190 Kč	8 190 Kč	7 480 Kč	7 480 Kč	9 460 Kč	9 460 Kč
	STU		10 410 Kč	10 410 Kč	9 690 Kč	9 690 Kč	11 680 Kč	11 680 Kč

Provedení STU vč. závěsů TECTUS 340 3D F1

Cena v povrchích CPL, folie a bílá exklusiv je platná pro otočné jednokřídlé dveře v normě DIN a ČSN ve standardních rozměrech.

CPL

bílý lak, šedá, jasan bílý, javor, olše, buk, dub, dub pískový, divoká bříza, ořech, pera mokka (DQ), pera grey (DQ), pera dark (DQ), pera creme (DQ), touch pinie (DQ), touch dub

Provedení dveří /příplatky/

Dveře výšky 2110 mm	+ 10 %
STU provedení zárubní	+ 2 100 Kč vč. závěsů TECTUS 340 3D F1 a protiplechu
Posuvné jednokřídlé dveře	+ 800 Kč
Posuvné dvoukřídlé dveře symetricky dělené	CPL, bílá exklusiv Dýha + 800 Kč x 2 + 1 300 Kč + 800 Kč x 2 + 1 650 Kč
Otočné dvoukřídlé dveře symetricky dělené	CPL, bílá exklusiv Dýha Křídlo x 2 + 1 300 Kč Křídlo x 2 + 1 650 Kč
Protipožární dveře EW 30 * jednokřídlé, plné	Do kovové zárubně Do obložkové zárubně + 1 900 Kč + 2 770 Kč
Klimakategorie dveře jednokřídlé	Klimakategorie II Klimakategorie III + 870 Kč + 3 500 Kč
Příplatek za protipožární dveře EW 30 v Klimakategorii III	+ 2 300 Kč
Dvoubarevné provedení	Křídlo Zárubeň + 1 410 Kč + 870 Kč

* nelze skleněné nebo kazetové výplně

Doplňky

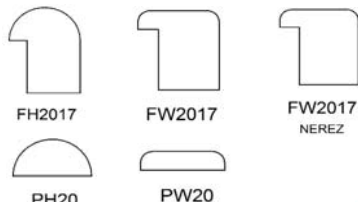
Zámek BB	v ceně dveří
Zámek WC	+ 150 Kč
Zámek PZ	+ 190 Kč
Větrací mřížka - plastová	+ 450 Kč

Vnitřní struktura RST	v ceně
Vnitřní struktura RS	+ 300 Kč
Vnitřní struktura VS	+ 900 Kč

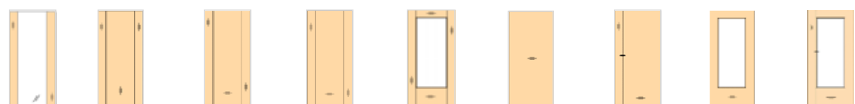
Zasklívací lišty

Povrch dveří	Výplňová lišta	FH2017	FW2017	FW2017 nerez
	Ozdobná lišta	PH20	PW20	-
CPL	• / v ceně	• / v ceně		+ 900 Kč 3/3 LA + 1 200 Kč 4/4 LA
Lak /bílá exklusiv/	• / v ceně	-		• / v ceně
Dýha	• / v ceně	-		

Modely zasklívacích a ozdobných lišt



LIFESTYLE / Intarsia



Povrchové úpravy	Profil hrany	1LA	1-FL	1-FQ	1/5	1/5LA	DQ	1-DQ	DQ-LA	1-DQ-LA
		CPL	RP	13 030 Kč	11 820 Kč	11 820 Kč				
	STU	15 530 Kč	14 320 Kč	14 320 Kč						
bílá exklusiv - lak	RU	13 820 Kč	12 610 Kč							
	STU	16 320 Kč	15 110 Kč							
javor - dýha	RU	14 300 Kč	13 080 Kč	14 080 Kč	5 530 Kč	8 990 Kč	5 530 Kč	5 530 Kč	8 990 Kč	8 990 Kč
	STU	16 800 Kč	15 580 Kč	16 580 Kč	8 030 Kč	11 490 Kč	8 030 Kč	8 030 Kč	11 490 Kč	11 490 Kč
buk - dýha	RU	13 650 Kč	12 440 Kč	13 440 Kč	4 890 Kč	8 390 Kč	4 890 Kč	4 890 Kč	8 390 Kč	8 390 Kč
	STU	16 150 Kč	14 940 Kč	15 940 Kč	7 390 Kč	10 890 Kč	7 390 Kč	7 390 Kč	10 890 Kč	10 890 Kč
dub - dýha	RU	13 820 Kč	12 610 Kč	13 610 Kč	5 310 Kč	8 780 Kč	5 310 Kč	5 310 Kč	8 780 Kč	8 780 Kč
	STU	16 320 Kč	15 110 Kč	16 110 Kč	7 810 Kč	11 280 Kč	7 810 Kč	7 810 Kč	11 280 Kč	11 280 Kč

Provedení STU vč. závěsů TECTUS 340 3D F1

Cena Intarsia 1/LA včetně skla float čiré 8 mm ESG

Příplatková skla naleznete na str. 23

1-FQ pouze CPL pera creme, pera dark, pera grey, pera mokka, touch pinie

1-FL nelze vyrobit v povrchu CPL touch pinie

Křídla 1LA a 1FL jsou automaticky dodávána s pevnostními panty V0026WF nikl, nutno přičíst pevnostní panty i u zárubně!

CPL

javor, olše, buk, divoká bříza, dub pískový, ořech, pera mokka, pera grey, pera dark, pera creme, touch pinie, touch dub

LIFESTYLE / Swing



Povrchové úpravy	Profil hrany	Swing	1/5LA	LA
		bílá exklusiv - lak	RU	
STU				22 980 Kč
javor - dýha	RU	8 720 Kč	18 050 Kč	20 960 Kč
	STU	11 210 Kč	20 550 Kč	23 460 Kč
buk - dýha	RU	8 060 Kč	17 430 Kč	20 320 Kč
	STU	10 560 Kč	19 930 Kč	22 820 Kč
dub - dýha	RU	8 480 Kč	17 840 Kč	20 490 Kč
	STU	10 980 Kč	20 340 Kč	22 980 Kč

Provedení STU vč. závěsů TECTUS 340 3D F1

Cena Swing LA včetně skla float čiré 8 mm ESG, ostatní skla na poptání.

Křídla Swing LA jsou automaticky dodávána s pevnostními panty V0026WF nikl, nutno přičíst pevnostní panty i u zárubně!

Provedení dveří /příplatky/

Dveře výšky 2110 mm	+ 10 %
STU provedení zárubní	+ 2 100 Kč vč. závěsů TECTUS 340 3D F1 a protiplechu
Posuvné jednokřídlé dveře	+ 800 Kč
Posuvné dvoukřídlé dveře symetricky dělené	CPL, bílá exklusiv Dýha + 800 Kč x 2 + 1 300 Kč + 800 Kč x 2 + 1 650 Kč
Otočné dvoukřídlé dveře symetricky dělené	CPL, bílá exklusiv Dýha Křídlo x 2 + 1 300 Kč Křídlo x 2 + 1 650 Kč
Protipožární dveře EW 30 * jednokřídlé, plně	Do kovové zárubně Do obložkové zárubně + 1 900 Kč + 2 770 Kč
Klimakategorie dveře jednokřídlé	Klimakategorie II Klimakategorie III + 870 Kč + 3 500 Kč
Příplatek za protipožární dveře EW 30 v Klimakategorii III	+ 2 300 Kč
Dvoubarevné provedení	Křídlo Zárubně + 1 410 Kč + 870 Kč

* nelze skleněné nebo kazetové vyplně

Doplňky

Zámek BB	v ceně dveří
Zámek WC	+ 150 Kč
Zámek PZ	+ 190 Kč
Větrací mřížka - plastová	+ 450 Kč

Vnitřní struktura RS - plně	v ceně
Vnitřní struktura VS - prosklené	v ceně

Zasklívací lišty


Povrch dveří	Výplňová lišta	P
		Ozdobná lišta
CPL		
Lak /bílá exklusiv/		
Dýha		• / v ceně

Modely zasklívacích a ozdobných lišt



ROYAL / Royal 1D

Povrchové úpravy	Profil hrany						
		110	120	130	131	132	133
CPL	RP	2 550 Kč	4 460 Kč	4 460 Kč	4 460 Kč	4 460 Kč	4 460 Kč
	STU	5 500 Kč	7 300 Kč	7 300 Kč	7 300 Kč	7 300 Kč	7 300 Kč

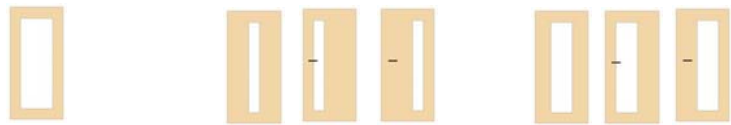
Povrchové úpravy	Profil hrany						
		134-S	134-B	151	152	153	154
CPL	RP	4 460 Kč	4 460 Kč	4 460 Kč	4 460 Kč	4 460 Kč	4 460 Kč
	STU	7 300 Kč	7 300 Kč	7 300 Kč	7 300 Kč	7 300 Kč	7 300 Kč

Provedení STU vč. závěsů TECTUS 340 3D F1

RY 110 - výplň RST

RY s proužky - výplň RS

Varianty prosklení

Skla řezaná cena včetně prosklení skla *			
	LA1	LA2 LA2-S LA2-B	LA3 LA3-S LA3-B
Typ lišty	610-985/1985	735-985/1985	860-985/1985
Lišta FK16R	1 750 Kč	1 390 Kč	1 610 Kč
Lišta FW2017/FH2017	2 240 Kč	1 800 Kč	2 100 Kč
Lišta FW2017 nerez	2 890 Kč	2 360 Kč	2 750 Kč

* Skla: crepi, cathedral, kúra čirá, kúra bronz, činčila čirá, činčila bronz, float čirá a matelux

Ostatní skla za příplatek viz strana 23

CPL

bílý lak, jasan bílý, javor, olše, buk, dub, dub pískový, divoká břiza, ořech, pera mokka (DQ),

pera grey (DQ), pera dark (DQ), pera creme (DQ), touch pinie (DQ), touch dub

Provedení dveří /příplatky/

Dveře výšky 2110 mm	+ 10 %	
STU provedení zárubní	+ 2 100 Kč vč. závěsu TECTUS 340 3D F1 a protiplechu	
Posuvné jednokřídlé dveře	+ 800 Kč	
Posuvné dvoukřídlé dveře symetricky dělené	CPL	Dýha
	+ 800 Kč x 2	+ 1 300 Kč
Otočné dvoukřídlé dveře symetricky dělené	CPL	Dýha
	Křídlo x 2	+ 1 300 Kč
Protipožární dveře EW 30 * jednokřídlé, plné	Do kovové zárubně	Do obložkové zárubně
	+ 1 900 Kč	+ 2 770 Kč
Klimakategorie dveře jednokřídlé	Klimakategorie II	Klimakategorie III
	+ 870 Kč	+ 3 500 Kč
Příplatek za protipožární dveře EW 30 v Klimakategorii III	+ 2 300 Kč	
Dvoubarevné provedení	Křídlo	Zárubeň
	+ 1 410 Kč	+ 870 Kč

* nelze skleněné nebo kazetové výplně

Doplňky

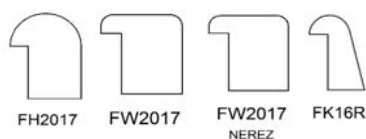
Zámek BB	v ceně dveří
Zámek WC	+ 150 Kč
Zámek PZ	+ 190 Kč
Větrací mřížka - plastová	+ 450 Kč

Vnitřní struktura RST (RY 110)	v ceně
Vnitřní struktura RS (s proužky)	v ceně
Vnitřní struktura VS	+ 900 Kč

Zasklívací lišty

Povrch dveří	Výplňová lišta	FK16R	FH2017	FW2017	FW2017 nerez
	Ozdobná lišta	-	-	-	-
CPL		• / v ceně	• / v ceně	• / v ceně	• / v ceně
Lak /bílá exklusiv/			-		
Dýha			-		

Modely zasklívacích a ozdobných lišt



ROYAL / Royal 2D

Povrchové úpravy	Profil hrany						
		210-WL	221-WL	222-WL	231-WL	232-WL	233-WL
bílá exklusiv - lak	EK	3 700 Kč	5 360 Kč	5 360 Kč	5 360 Kč	5 360 Kč	5 360 Kč
	STU	6 050 Kč	8 370 Kč	8 370 Kč	8 370 Kč	8 370 Kč	8 370 Kč

Povrchové úpravy	Profil hrany						
		234-WL	235-WL	251-WL	252-WL	253-WL	254-WL
bílá exklusiv - lak	EK	5 360 Kč	5 360 Kč	5 360 Kč	5 360 Kč	5 360 Kč	5 360 Kč
	STU	8 370 Kč	8 370 Kč	8 370 Kč	8 370 Kč	8 370 Kč	8 370 Kč

Provedení STU vč. závěsů TECTUS 340 3D F1

Provedení dveří /příplatky/

Dveře výšky 2110 mm	+ 10 %	
STU provedení zárubní	+ 2 100 Kč vč. závěsů TECTUS 340 3D F1 a protiplechu	
Posuvné jednokřídlé dveře	+ 800 Kč	
Posuvné dvoukřídlé dveře symetricky dělené	Bílá exklusiv	Dýha
	+ 800 Kč x 2	+ 1 300 Kč
Otočné dvoukřídlé dveře symetricky dělené	Bílá exklusiv	Dýha
	Křídlo x 2	+ 1 300 Kč
Protipožární dveře EW 30 * jednokřídlé, plně	Do kovové zárubně	Do obložkové zárubně
	+ 1 900 Kč	+ 2 770 Kč
Klimakategorie dveře jednokřídlé	Klimakategorie II	Klimakategorie III
	+ 870 Kč	+ 3 500 Kč
Příplatek za protipožární dveře EW 30 v Klimakategorii III	+ 2 300 Kč	
Dvoubarevné provedení	Křídlo	Zárubeň
	NE	NE

* nelze skleněné nebo kazetové výplně

Doplňky

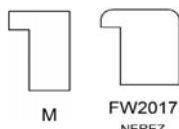
Zámek BB	v ceně dveří
Zámek WC	+ 150 Kč
Zámek PZ	+ 190 Kč
Větrací mřížka - plastová	+ 450 Kč

Vnitřní struktura RST	-
Vnitřní struktura RS	v ceně
Vnitřní struktura VS	+ 950 Kč

Zasklívací lišty

Povrch dveří	Výplňová lišta	M	FW2017 nerez
		Ozdobná lišta	-
CPL		-	-
Lak /bílá exklusiv/		• / v ceně	• / v ceně

Modely zasklívacích a ozdobných lišt












Varianty prosklení









ROYAL 2D - skla ESG, 8 mm, včetně prosklení	LA5	LA5-S	LA5-B	LA4	LA4-S	LA4-B
		860-985/2110		860-985/1985		
Float	7 720 Kč		6 940 Kč			6 940 Kč
Mastercarre	10 060 Kč		8 490 Kč			8 490 Kč
Masterligne	12 710 Kč		10 270 Kč			10 270 Kč
Masterpoint	11 150 Kč		9 230 Kč			9 230 Kč
Parsoi bronz	8 490 Kč		7 460 Kč			7 460 Kč
Parsoi šedý	9 740 Kč		8 280 Kč			8 280 Kč
Pavé bílé	17 690 Kč		13 590 Kč			13 590 Kč
Punto	17 690 Kč		13 590 Kč			13 590 Kč
Satináto bílé	10 680 Kč		8 910 Kč			8 910 Kč
Uadi bílé	18 170 Kč		13 900 Kč			13 900 Kč
Alessio						13 340 Kč
Mikado	16 530 Kč		12 810 Kč			12 810 Kč



ROYAL 2D - skla řezaná, cena za prosklení včetně skla	LA1	LA2	LA2-S	LA2-B	LA3	LA3-S	LA3-B
		610-985/1985				735-985/1985	
Lišta M	3 870 Kč				3 510 Kč		
Lišta FW2017 nerez	3 610 Kč				3 080 Kč		
							860-985/1985
							3 730 Kč
							3 470 Kč






ELEGANCE / Classic, Nostalgie, Profila






Povrchové úpravy	Profil hrany									
		CK2	CKL2	C2	CL2	CK3	CKL3	CK4	CKL4	CKL4/2
bílá exklusiv - lak	KA	4 660 Kč	8 940 Kč	4 660 Kč	8 660 Kč	4 990 Kč	9 000 Kč	5 310 Kč	9 260 Kč	10 460 Kč
	STU	7 160 Kč	11 430 Kč	7 160 Kč	11 160 Kč	7 490 Kč	11 500 Kč	7 810 Kč	11 760 Kč	12 960 Kč

Povrchové úpravy	Profil hrany									
		CK1	CKL1	CKL1/3	CKL5	CL5	CKL4/SP4	CL2/SP4	CKL2/SP4	CKL3/SP4
bílá exklusiv - lak	KA	5 600 Kč	9 120 Kč	12 190 Kč	9 390 Kč	9 120 Kč	11 520 Kč	10 950 Kč	11 210 Kč	11 290 Kč
	STU	8 100 Kč	11 620 Kč	14 690 Kč	11 890 Kč	11 620 Kč	14 020 Kč	13 450 Kč	13 710 Kč	13 790 Kč

Povrchové úpravy	Profil hrany								
		N1	NL1/3	NL1	N2	NL2	N4	NL4	NL4/2
bílá exklusiv - lak	KA	11 580 Kč	17 030 Kč	13 610 Kč	10 060 Kč	13 010 Kč	11 580 Kč	13 940 Kč	15 080 Kč
	STU	14 030 Kč	19 530 Kč	16 060 Kč	12 510 Kč	15 460 Kč	14 030 Kč	16 390 Kč	17 530 Kč

Povrchové úpravy	Profil hrany		
		N5	NL5
bílá exklusiv - lak	KA	10 840 Kč	14 000 Kč
	STU	13 340 Kč	16 500 Kč

Povrchové úpravy	Profil hrany					
		PF1	PFL1/3	PF2	PFL2	PF3
bílá exklusiv - lak	KA	6 440 Kč	11 010 Kč	5 920 Kč	9 110 Kč	6 190 Kč
	STU	8 890 Kč	13 460 Kč	8 370 Kč	11 560 Kč	8 640 Kč

Povrchové úpravy	Profil hrany					
		PF4	PFL4	PFL4/2	PF5	PFL5
bílá exklusiv - lak	KA	6 440 Kč	9 370 Kč	10 500 Kč	5 920 Kč	9 110 Kč
	STU	8 890 Kč	11 820 Kč	12 950 Kč	8 370 Kč	11 560 Kč

Provedení STU vč. závěsů TECTUS 340 3D F1

Dveře Classic nelze dodat v atypickém provedení, pouze v DIN normě!

Provedení dveří /příplatky/

Dveře výšky 2110 mm	+ 10 %	
STU provedení zárubní	+ 2 100 Kč vč. závěsů TECTUS 340 3D F1 a protiplechu	
Posuvné jednokřídlé dveře	+ 800 Kč	
Posuvné dvoukřídlé dveře symetricky dělené	Bílá exklusiv	Dýha
	+ 800 Kč x 2	+ 1 300 Kč
Otočné dvoukřídlé dveře symetricky dělené	Bílá exklusiv	Dýha
	Křídlo x 2	+ 1 300 Kč
Protipožární dveře EW 30 * jednokřídlé, plné	Do kovové zárubně	Do obložkové zárubně
	NE	NE
Klimakategorie dveře jednokřídlé	Klimakategorie II	Klimakategorie III
	NE	NE
Příplatek za protipožární dveře EW 30 v Klimakategorii III	NE	
Dvoubarevné provedení	Křídlo	Zárubeň
	NE	NE

* nelze skleněné nebo kazetové výplně

Doplňky

Zámek BB	v ceně dveří
Zámek WC	+ 150 Kč
Zámek PZ	+ 190 Kč
Větrací mřížka - plastová	+ 450 Kč

Vnitřní struktura RS (Classic)	v ceně
Vnitřní struktura MDF výplň (Nostalgie)	v ceně
Vnitřní struktura MDF výplň (Profila)	v ceně

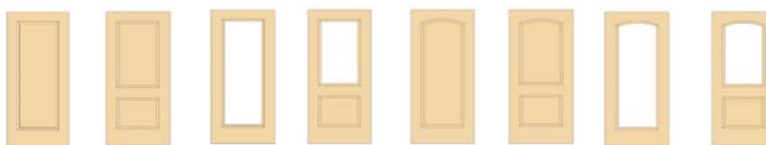
Zasklívací lišty

Povrch dveří	Výplňová lišta	N
	Ozdobná lišta	-
CPL		-
Lak /bílá exklusiv/		• / v ceně
Dýha		-

Modely zasklívacích a ozdobných lišt

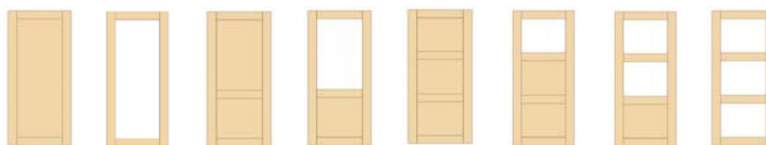


STIL / Typ S, ST

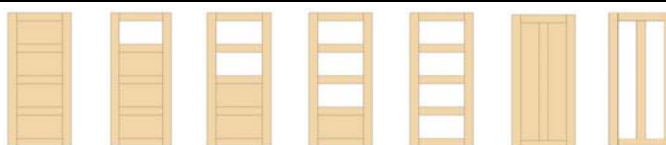


Povrchové úpravy	Profil hrany	S1	S2	SL1	SL2	SS1	SS2	SSL1	SSL2
		bílá exklusiv - lak	KA STU	9 450 Kč 11 950 Kč	9 450 Kč 11 950 Kč	11 540 Kč 14 040 Kč	11 290 Kč 13 790 Kč	10 050 Kč 12 550 Kč	10 050 Kč 12 550 Kč
dub - dýha	KA STU	9 450 Kč 11 950 Kč	9 450 Kč 11 950 Kč	11 540 Kč 14 040 Kč	11 290 Kč 13 790 Kč	10 050 Kč 12 550 Kč	10 050 Kč 12 550 Kč	12 230 Kč 14 730 Kč	11 980 Kč 14 480 Kč

Provedení STU vč. závěsu TECTUS 340 3D F1



Povrchové úpravy	Profil hrany	ST1	STL1	ST2	STL2	ST3	STL3/1	STL3/2	STL3/3
		bílá - lak	RU	8 250 Kč	9 470 Kč	8 510 Kč	9 890 Kč	9 250 Kč	9 810 Kč
CPL touch pinie	RU	8 680 Kč	9 900 Kč	8 940 Kč	10 320 Kč	9 680 Kč	10 240 Kč	11 790 Kč	13 360 Kč



Povrchové úpravy	Profil hrany	ST4	STL4/1	STL4/2	STL4/3	STL4/4	ST5	STL5
		bílá - lak	RU	9 500 Kč	10 190 Kč	11 870 Kč	13 550 Kč	15 230 Kč
CPL touch pinie	RU	9 930 Kč	10 620 Kč	12 300 Kč	13 980 Kč	15 660 Kč	9 930 Kč	12 780 Kč

Křídla ST jsou automaticky dodávána s pevnostními panty V0026WF nikl, nutno přičíst pevnostní panty i u zárubně!

Kazety v touch pinie lze dodat pouze příčné (DQ)

V ceně sklo float čiré 8 mm ESG, ostatní skla na poptání.

Provedení dveří /příplatky/

Dveře výšky 2110 mm	+ 10 %
STU provedení zárubně	+ 2 100 Kč vč. závěsu TECTUS 340 3D F1 a protiplechu
Posuvné jednokřídlé dveře	+ 800 Kč
Posuvné dvoukřídlé dveře symetricky dělené	CPL, bílá exklusiv Dýha + 800 Kč x 2 + 1 300 Kč + 800 Kč x 2 + 1 650 Kč
Otočné dvoukřídlé dveře symetricky dělené	CPL, bílá exklusiv Dýha Křídlo x 2 + 1 300 Kč Křídlo x 2 + 1 650 Kč
Protipožární dveře EW 30 * jednokřídlé, plné	Do kovové zárubně Do obložkové zárubně + 1 900 Kč pouze typ S + 2 770 Kč pouze TYP S
Klimakategorie dveře jednokřídlé	Klimakategorie II Klimakategorie III + 870 Kč pouze typ S + 3 500 Kč pouze TYP S
Příplatek za protipožární dveře EW 30 v Klimakategorii III	+ 2 300 Kč pouze typ S
Dvoubarevné provedení	Křídlo Zárubeň
	NE NE

* nelze skleněné nebo kazetové vyplně

Doplňky

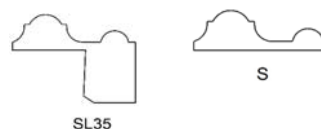
Zámek BB	v ceně dveří
Zámek WC	+ 150 Kč
Zámek PZ	+ 190 Kč
Větrací mřížka - plastová	+ 450 Kč

Vnitřní struktura RS (pro dveře S)	v ceně
Vnitřní struktura VS (pro dveře S prosklené)	v ceně
Rám z MDF zesílený překližkou, kazety z MDF 12 mm (pro dveře ST)	v ceně

Zasklívací lišty

Povrch dveří	Výplňová lišta	SL35
	Ozdobná lišta	S
CPL		-
Lak /bílá exklusiv/		• / v ceně
Dýha		• / v ceně

Modely zasklívacích a ozdobných lišt



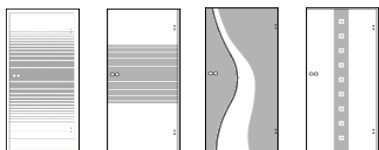
SL35

S

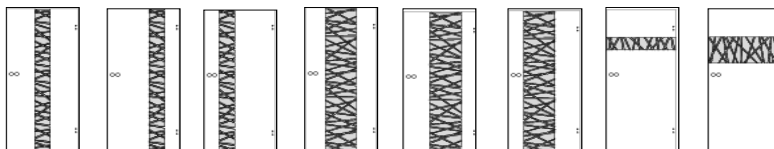
CELOSKLENĚNÉ DVEŘE / Standard, Lifestyle, Royal



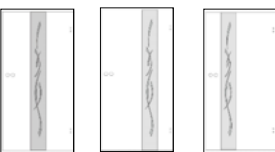
STANDARD					
typ skla	610 1985	735 1985	860 1985	985 1985	posuvné 610 - 985 / 1955
Float čirý	2 910 Kč	2 910 Kč	2 950 Kč	3 170 Kč	5 170 Kč
Satináto bílé	5 890 Kč	5 890 Kč	5 970 Kč	6 430 Kč	10 450 Kč
Činčila čirá	7 340 Kč	7 340 Kč	7 440 Kč	8 010 Kč	11 170 Kč
Mastercarre	5 390 Kč	5 390 Kč	5 470 Kč	5 880 Kč	9 570 Kč
Masterlens	7 650 Kč	7 650 Kč	7 770 Kč	8 360 Kč	13 600 Kč
Masterlinea	7 550 Kč	7 550 Kč	7 670 Kč	8 230 Kč	13 410 Kč
Masterpoint	7 550 Kč	7 550 Kč	7 670 Kč	8 230 Kč	13 410 Kč
Parsol bronz	4 220 Kč	4 220 Kč	4 280 Kč	4 610 Kč	7 500 Kč
Parsol šedý	4 220 Kč	4 220 Kč	4 280 Kč	4 610 Kč	7 500 Kč
Pavé bílé	15 670 Kč	15 670 Kč	15 910 Kč	17 100 Kč	23 860 Kč



LIFESTYLE - INTARSIA				
typ skla	Lino	Lino 2	Opus	Lucca
735 / 1985	8 580 Kč	6 330 Kč	7 320 Kč	6 330 Kč
860 / 1985	8 700 Kč	6 430 Kč	7 420 Kč	6 430 Kč
985 / 1985	9 360 Kč	6 910 Kč	7 990 Kč	6 910 Kč
610 - 985/1955 posuvné	13 930 Kč	10 930 Kč	12 630 Kč	10 930 Kč



ROYAL - MIKADO								
typ skla	RY-104-1	RY-104-1B	RY-104-1S	RY-105-1	RY-105-1B	RY-105-1S	RY-110-1	RY-111-1
735 / 1985	8 700 Kč	8 700 Kč	8 700 Kč	9 750 Kč			7 400 Kč	8 180 Kč
860 / 1985	8 840 Kč	8 840 Kč	8 840 Kč	9 890 Kč	9 890 Kč	9 890 Kč	7 540 Kč	8 320 Kč
985 / 1985	9 500 Kč	9 500 Kč	9 500 Kč	10 550 Kč	10 550 Kč	10 550 Kč	8 200 Kč	8 980 Kč
735 - 985/1955 posuvné	14 140 Kč	14 140 Kč	14 140 Kč	15 810 Kč	15 810 Kč	15 810 Kč	12 060 Kč	13 300 Kč



ROYAL - ALESSIO			
typ skla	Alessio 104-3	Alessio 104-3B	Alessio 104-3S
735 / 1985	11 880 Kč	11 880 Kč	11 880 Kč
860 / 1985	12 050 Kč	12 050 Kč	12 050 Kč
985 / 1985	12 960 Kč	12 960 Kč	12 960 Kč
735 - 985/1955 posuvné	18 080 Kč	18 080 Kč	18 080 Kč



ROYAL DUO			
typ skla	Duo 151-1	Duo 151-2	Duo 151-3
735 / 1985	6 330 Kč	6 330 Kč	6 330 Kč
860 / 1985	6 430 Kč	6 430 Kč	6 430 Kč
985 / 1985	6 910 Kč	6 910 Kč	6 910 Kč
735 - 985/1955 posuvné	10 930 Kč	10 930 Kč	10 930 Kč

PŘÍPLATKY K CELOSKLENĚNÝM DVEŘÍM

Provedení dveří / příplatky

Dveře	dveře výšky 2110 mm	otočné	dveře posuvné pro systém KLASSIC, MOVE a VETRO II bez výřezů s otvorem pro mušle	dveře posuvné pro systém KLASSIC, MOVE a VETRO II bez výřezů s otvorem pro madlo	Dveře posuvné pro systém ART s otvorem pro mušle	Dveře posuvné pro systém ART s otvory pro madla
jednokřídlé	+ 10 %	viz ceník	viz ceník	posuvné + 500 Kč	posuvné + 500 Kč	posuvné + 1 100 Kč
dvoukřídlé	+ 10 %	otočné x 2	posuvné x 2	posuvné + 500 Kč x 2	posuvné + 500 Kč x 2	posuvné + 1 100 Kč x 2

Dveře	Dveře posuvné do pouzdra JAP, příprava pro VETRO I s výřezem s otvorem pro mušle	Dveře posuvné do pouzdra JAP, příprava pro VETRO I s výřezem s otvorem pro madlo
jednokřídlé	posuvné + 3 000 Kč	posuvné + 3 510 Kč
dvoukřídlé	posuvné + 3 000 Kč x 2	posuvné + 3 510 Kč x 2

Válečkový protiplech pro dvoukřídlé otočné celoskleněné dveře 1 400 Kč

Závěsy kování VETRO a VETRO II /bez výřezů/ (jednokřídlé 1 pár) 2 680 Kč

Kartáčky pro celoskleněné dveře 300 Kč

Doplňky / kování / pro celoskleněné otočné dveře

Modely	Sada kování bez funkce, BB, PZ	Sada WC kování	1 pár závěsů a protikus na pevné křídlo dvoukřídlých otočných dveří	1 pár závěsů
Optik - hliník	+ 4 250 Kč	+ 6 750 Kč	+ 6 250 Kč	+ 2 010 Kč
Optik - nerez	+ 4 760 Kč	+ 8 500 Kč	+ 7 500 Kč	+ 2 380 Kč
Classico - nerez matt	+ 5 250 Kč	+ 7 000 Kč	+ 8 000 Kč	

Celoskleněné dveře lze kombinovat s následujícími sadami

TWIN	Creative sada 2	M&T	Entero	Frascio	Gate + Minamal Modern (nerez mat)
	Bari sada 2		Trinity		Crativo + Milena (stříbrný mat)
	Klasik sada 2		Cherez		Creativo + Aldo
	Quatro sada 2		Economy nerez		Classico + Monica

Ceny kování naleznete v příslušných katalozích.

Doplňky / kování / pro celoskleněné posuvné dveře

Mušle / pár / hliník	jednokřídlé	+ 1 500 Kč
	dvoukřídlé	+ 3 300 Kč
Mušle / pár / nerez	jednokřídlé	+ 1 880 Kč
	dvoukřídlé	+ 3 760 Kč

Madlo / pár / hliník, délka 400 mm	jednokřídlé	+ 3 630 Kč
	dvoukřídlé	+ 7 260 Kč
Madlo / pár / nerez, délka 400 mm	jednokřídlé	+ 5 500 Kč
	dvoukřídlé	+ 11 000 Kč

ZÁRUBNĚ

Typový rozměr tloušťky stěny pro objednání		80	145	205	270	310	340-490	500-600
Rozměrová tolerance v mm		75-95	135-155	195-215	260-280	300-320	330-500	490-610
povrch		typ zárubně	115-135	175-195	235-255	280-300	320-340	
Provedení CPL*	FU-RF	2 550 Kč	2 550 Kč	2 550 Kč	2 990 Kč	2 990 Kč	5 200 Kč	6 310 Kč
	SCHFU-IL-RF	3 670 Kč	3 760 Kč	4 020 Kč	4 250 Kč	4 530 Kč	6 130 Kč	7 650 Kč
CPL-javor,buk	FU-SLF	3 270 Kč	3 360 Kč	3 630 Kč	3 870 Kč	4 160 Kč	6 080 Kč	7 200 Kč
	FU-EC obložka 55 mm	2 620 Kč	2 710 Kč	2 970 Kč	3 190 Kč	3 460 Kč	5 060 Kč	6 160 Kč
bílý lak	SCHFU-IL-EC obložka 55 mm	3 570 Kč	3 660 Kč	3 920 Kč	4 140 Kč	4 400 Kč	6 000 Kč	7 490 Kč
	FU-RF	2 620 Kč	2 710 Kč	2 970 Kč	3 190 Kč	3 460 Kč	5 060 Kč	6 160 Kč
	SCHFU-IL-RF	3 570 Kč	3 660 Kč	3 920 Kč	4 140 Kč	4 400 Kč	6 000 Kč	7 490 Kč
	FU-SLF	3 170 Kč	3 270 Kč	3 520 Kč	3 750 Kč	4 030 Kč	5 930 Kč	7 060 Kč
	FU-PR	3 510 Kč	3 600 Kč	3 850 Kč	4 100 Kč	4 370 Kč	6 460 Kč	7 580 Kč
	FU-EC obložka 55 mm	3 480 Kč	3 610 Kč	4 010 Kč	4 380 Kč	4 810 Kč	6 480 Kč	7 600 Kč
javor - dýha	SCHFU-IL-EC obložka 55 mm	4 360 Kč	4 480 Kč	4 880 Kč	5 230 Kč	5 650 Kč	7 280 Kč	8 790 Kč
	FU-RF	3 910 Kč	4 050 Kč	4 450 Kč	4 810 Kč	5 240 Kč	7 150 Kč	8 270 Kč
	SCHFU-IL-RF	4 770 Kč	4 920 Kč	5 300 Kč	5 650 Kč	6 070 Kč	8 190 Kč	9 440 Kč
	FU-SLF	4 750 Kč	4 890 Kč	5 290 Kč	5 650 Kč	6 080 Kč	8 450 Kč	9 580 Kč
	FU-EC obložka 50 mm	3 160 Kč	3 290 Kč	3 640 Kč	3 980 Kč	4 370 Kč	5 960 Kč	7 090 Kč
buk - dýha	SCHFU-IL-EC obložka 50 mm	4 040 Kč	4 170 Kč	4 520 Kč	4 850 Kč	5 220 Kč	6 780 Kč	8 290 Kč
	FU-RF	3 590 Kč	3 730 Kč	4 080 Kč	4 410 Kč	4 810 Kč	6 650 Kč	7 770 Kč
	SCHFU-IL-RF	4 470 Kč	4 590 Kč	4 950 Kč	5 270 Kč	5 650 Kč	7 690 Kč	8 950 Kč
	FU-SLF	4 430 Kč	4 560 Kč	4 920 Kč	5 250 Kč	5 650 Kč	7 940 Kč	9 060 Kč
dub - dýha	FU-EC obložka 50 mm	3 220 Kč	3 360 Kč	3 730 Kč	4 060 Kč	4 460 Kč	6 080 Kč	7 200 Kč
	SCHFU-IL-EC obložka 50 mm	4 120 Kč	4 240 Kč	4 600 Kč	4 930 Kč	5 320 Kč	6 900 Kč	8 390 Kč
	FU-RU	3 660 Kč	3 790 Kč	4 170 Kč	4 500 Kč	4 900 Kč	6 750 Kč	7 890 Kč
	SCHFU-IL-RU	4 530 Kč	4 660 Kč	5 030 Kč	5 350 Kč	5 750 Kč	7 790 Kč	9 060 Kč
dub světlý - dýha	FU-EC obložka 50 mm	2 950 Kč	3 080 Kč	3 410 Kč	3 720 Kč	4 080 Kč	5 640 Kč	6 760 Kč
	SCHFU-IL-EC obložka 50 mm	3 840 Kč	3 960 Kč	4 290 Kč	4 590 Kč	4 950 Kč	6 470 Kč	7 970 Kč
límba, mahagon dýha	FU-EC obložka 50 mm	2 690 Kč	2 790 Kč	3 110 Kč	3 380 Kč	3 720 Kč	5 210 Kč	6 330 Kč
	SCHFU-IL-EC obložka 50 mm	3 580 Kč	3 690 Kč	3 990 Kč	4 260 Kč	4 590 Kč	6 050 Kč	7 550 Kč
macore - dýha	FU-EC	2 690 Kč	2 790 Kč	3 110 Kč	3 380 Kč	3 720 Kč	5 210 Kč	6 330 Kč
	SCHFU-IL-EC obložka 50 mm	3 580 Kč	3 690 Kč	3 990 Kč	4 260 Kč	4 590 Kč	6 050 Kč	7 550 Kč
HPL	FU-EC	5 040 Kč	5 250 Kč	5 830 Kč	6 350 Kč	6 980 Kč	9 010 Kč	10 130 Kč
	SCHFU-IL-EC	5 880 Kč	6 080 Kč	6 640 Kč	7 160 Kč	7 780 Kč	10 360 Kč	11 250 Kč
	FU-RF	1 840 Kč	1 840 Kč	1 840 Kč	2 180 Kč	2 180 Kč	4 500 Kč	5 600 Kč
folie javor, buk, dub, jasan bílý	SCHFU-IL-EC	3 230 Kč	3 300 Kč	3 520 Kč	3 700 Kč	3 940 Kč	5 450 Kč	6 950 Kč
	FU-EC obložka 50 mm	2 790 Kč	2 880 Kč	3 100 Kč	3 300 Kč	3 540 Kč	4 530 Kč	6 100 Kč
pro moření	FU-EC	2 700 Kč	2 760 Kč	2 930 Kč	3 080 Kč	3 260 Kč	4 350 Kč	5 920 Kč
pro nástěik	FU-RF	7 230 Kč	7 460 Kč	8 060 Kč	8 620 Kč	9 280 Kč		
	SCHFU-IL-RF	8 390 Kč	8 640 Kč	9 320 Kč	9 940 Kč	10 670 Kč		

V4400WF nerez - automaticky u zárubně nerez

CPL

bílý lak, šedá, jasan bílý, javor, olše, buk, dub, dub pískový, divoká bříza, ořech, pera mokka, pera grey, pera dark, pera creme, touch pinie, touch dub

Provedení zárubní STU lze od tloušťky stěny 100 mm

Příplatek za krátký protiplech pro celoskleněné dveře: + 340 Kč

SCHFU-IL - zárubeň pro posuvné dveře do stěny

Rámová zárubeň

Modely	CPL *	bílý lak	javor	buk	dub	límba	folie javor, buk, dub, jasan bílý
BLENDRAHMEN	3 140 Kč	3 030 Kč	4 050 Kč	3 730 Kč	3 790 Kč	3 230 Kč	2 810 Kč
BLOCKRAHMEN	4 230 Kč	3 950 Kč	4 860 Kč	4 460 Kč	4 560 Kč	3 890 Kč	3 720 Kč

* Provedení CPL RF: jasan bílý, buk, dub, javor, bílý lak, šedá, divoká bříza, olše, pískový dub, ořech, pera mokka, pera grey, pera dark a pera creme

Příplatek za krátký protiplech pro celoskleněné dveře: + 340 Kč

Bezrámcové provedení STU lze pouze Blockrahmen / bílý lak, dýha javor buk a dub /

Příplatek za nadstandardní závěsy / cena závěsů pro jednokřídlé dveře včetně dílů do zárubně

pozlacené V3420WF	560 Kč	niklované V4426WF	360 Kč	nerezové V4426WF	1 260 Kč
nerezové V3420WF	1 010 Kč	pozlacené V4426WF	850 Kč		

Příplatky - zárubně

	rozměr 2110 mm	zárubeň pro otočné dveře	zárubeň pro posuvné dveře na stěnu	průchozí zárubeň / zárubeň pro posuvné dveře na stěnu	zárubeň pro dveře posuvné do stěny	protipožární obložková zárubeň
jednokřídlé	+ 10 %	viz ceník	+ 550 Kč	+ 550 Kč	viz ceník	+ 2 330 Kč **
dvoukřídlé	+ 10 %	x 1,3	+ 550 Kč x 1,3	+ 550 Kč x 1,3	x 1,3	

** pro tloušťku stěny od 100 mm

GENY SVĚTLÍKŮ /ceny bez skleněné výplně/

Povrch	profilace obložky	WF1A	WF2A	WF3A	WF4A	FU-GH
provedení CPL *	RF	12 690 Kč	18 570 Kč	16 240 Kč	22 100 Kč	7 000 Kč
	BLO	12 620 Kč	18 480 Kč	16 150 Kč	22 020 Kč	8 840 Kč
provedení CPL - buk, javor	SL	13 560 Kč	19 430 Kč	17 090 Kč	22 960 Kč	7 810 Kč
bílý lak	EC 55 mm	12 530 Kč	18 390 Kč	16 060 Kč	21 920 Kč	6 840 Kč
	RF	12 530 Kč	18 390 Kč	16 060 Kč	21 920 Kč	6 840 Kč
	SL	13 400 Kč	19 260 Kč	16 930 Kč	22 790 Kč	7 660 Kč
	PR	13 960 Kč	19 820 Kč	17 490 Kč	23 350 Kč	8 210 Kč
	BLO	12 130 Kč	18 000 Kč	15 660 Kč	21 530 Kč	8 490 Kč
javor - dýha	EC	13 980 Kč	19 840 Kč	17 510 Kč	23 390 Kč	8 230 Kč
	RF	14 760 Kč	20 630 Kč	18 290 Kč	24 160 Kč	8 930 Kč
	SL	16 180 Kč	22 040 Kč	19 720 Kč	25 590 Kč	10 300 Kč
	BLO	13 720 Kč	19 580 Kč	17 250 Kč	23 110 Kč	9 650 Kč
buk - dýha	EC 55 mm	13 410 Kč	19 270 Kč	16 940 Kč	22 810 Kč	7 690 Kč
	RF	14 190 Kč	20 050 Kč	17 720 Kč	23 580 Kč	8 400 Kč
	SL	15 610 Kč	21 470 Kč	19 150 Kč	25 010 Kč	9 760 Kč
	BLO	13 040 Kč	18 900 Kč	16 570 Kč	22 430 Kč	9 150 Kč
dub - dýha	EC 55 mm	13 540 Kč	19 400 Kč	17 070 Kč	22 940 Kč	7 810 Kč
	RU	14 310 Kč	20 170 Kč	17 850 Kč	23 720 Kč	8 510 Kč
	PR	16 350 Kč	22 210 Kč	19 880 Kč	25 740 Kč	10 430 Kč
	BLO	13 180 Kč	19 050 Kč	16 720 Kč	22 580 Kč	9 260 Kč
dub světlý - dýha	EC 55 mm	13 050 Kč	18 910 Kč	16 580 Kč	22 440 Kč	7 350 Kč
limba - dýha	EC 55 mm	12 570 Kč	18 440 Kč	16 100 Kč	21 970 Kč	6 900 Kč
	BLO	12 020 Kč	17 890 Kč	15 550 Kč	21 420 Kč	8 420 Kč
macore, mahagon - dýha	EC 50 mm	12 570 Kč	18 440 Kč	16 100 Kč	21 970 Kč	6 900 Kč
fólie javor,buk,dub,jasan bílý, bílá	RF	11 900 Kč	17 770 Kč	15 430 Kč	21 300 Kč	6 250 Kč
	BLO	11 730 Kč	17 590 Kč	15 260 Kč	21 130 Kč	8 200 Kč
provedení pro moření	EC 55 mm	11 690 Kč	17 560 Kč	15 220 Kč	21 090 Kč	6 070 Kč
provedení pro nástřik	RF	11 480 Kč	17 350 Kč	15 020 Kč	20 880 Kč	5 850 Kč

* Provedení CPL RF a BLOCKRAHMEN: jasan bílý,buk, dub, javor, bílý lak, šedá, divoká bříza, ořeš, pískový dub, ořech pera mokka, pera grey, pera dark, pera creme

Příplatek za krátký protiplech pro celoskleněné dveře + 340 Kč
Uvedené ceny platí pro tloušťky zárubní 80 - 330 mm
Platí pro jednokřídlé, otočné a posuvné



WF1A
Dveře s bočním světlíkem
Maximální stavební otvor
2 750 x 2 260 mm

WF2A
Dveře s 2 bočními světlíky
Maximální stavební otvor
2 750 x 2 260 mm

WF3A
Dveře s bočním světlíkem
a nadsvětlíkem
Maximální stavební otvor
2 750 x 2 750 mm

WF4A
Dveře s 2 bočními světlíky
a nadsvětlíkem
Maximální stavební otvor
2 750 x 2 750 mm

FU-GH
Dveře s nadsvětlíkem
Maximální výška stavebního
otvoru 2 750 mm

POSUVNÉ SYSTÉMY

Dveře	dřevěná garnýž KLASSIC s kolejničí AL pro dřevěné dveře	dřevěný boční doraz	systém KLASSIC pro celoskleněné dveře - dřevěná garnýž s AL kolejničí	kování MOVE pro dřevěné dveře **	kování MOVE pro celoskleněné dveře **
jednokřídlé	2 840 Kč	1 520 Kč	4 730 Kč	4 760 Kč	10 820 Kč
dvoukřídlé	4 460 Kč		8 510 Kč	9 520 Kč	21 640 Kč

Dveře	kování ART pro dřevěné dveře	kování ART pro celoskleněné dveře	kování SLIM pro celoskleněné dveře 8 mm *	pouze příprava pro posuvné kování Minima (dřevěné křídlo)
jednokřídlé	17 250 Kč	17 250 Kč	6 670 Kč	2 350 Kč
dvoukřídlé	34 500 Kč	34 500 Kč	12 380 Kč	

* V případě použití SLIM se zárubní - nutná podkladová lišta délky 2 000 mm v ceně:

2 380 Kč

** V případě použití MOVE bez zárubně - nutná podkladová lišta délky 2 400 mm v ceně:

960 Kč

Kování MOVE nelze použít se zasklívací lištou FH2017 a ozdobnou lištou PH20.

ŘEZANÁ VÝPLŇOVÁ SKLA

Bez příplatku: v ceně dveří

crepi, kathedral, kúra čirá, kúra bronz, činčila čirá, činčila bronz, float čirý, matelux

Příplatek: + 500 Kč

planibel bronz, planibel zelený, planibel modrý, niagara, stopsol bronz, delta čirá, punto masterlitrál, masterlinea, masterpoint, mastercarre, masterlens, thela čirá, nemo, mastershine

Příplatek: + 1 000 Kč

thela modrá, altdeutsch čirý, altdeutsch bronz, satináto bílé

Příplatek: + 1 400 Kč

satináto bronz, connex čirý, connex bronz, connex mléčný

Příplatek: + 1 800 Kč

satináto zelené, satináto modré, silk bílý, pavé bílé

Příplatek: + 2 500 Kč

ancona, mikado 1, mikado 2

Příplatek: + 3 000 Kč

pavé zelené, pavé modré, uadi bílé, uadi modré, uadi zelené, uadi bronz

Příplatek: + 4 300 Kč

astral, ton modrý, ton červený, bouquet, diana

Příplatek za ESG sklo + 250 Kč /ks

Dveře s výřezem 1/LA, 2/LA, LA2 a LA1/3 - 50% z příplatku za sklo.

ESG VÝPLŇOVÁ SKLA

Skla ESG 8 mm pro INTARSIA 1/LA včetně prosklení

typ skla	610/1985-2110	735-860/1985-2110	985/1985-2110
Barock čirý	2 240 Kč	3 360 Kč	4 470 Kč
Činčila čirá	1 200 Kč	1 800 Kč	2 390 Kč
Mastercarre	1 560 Kč	2 340 Kč	3 120 Kč
Masterligne	3 330 Kč	5 000 Kč	6 660 Kč
Masterpoint	2 290 Kč	3 430 Kč	4 580 Kč
Parsol bronz	530 Kč	790 Kč	1 040 Kč
Parsol šedý	1 350 Kč	2 040 Kč	2 710 Kč
Pavé bílé	6 660 Kč	9 990 Kč	13 310 Kč
Punto	6 660 Kč	9 990 Kč	13 310 Kč
Satináto bílé	1 980 Kč	2 970 Kč	3 960 Kč
Silvit čirý	1 510 Kč	2 270 Kč	3 020 Kč
Uadi bílé	6 970 Kč	10 450 Kč	13 930 Kč
Lino	4 210 Kč	6 320 Kč	8 420 Kč
Quattro	7 430 Kč	11 150 Kč	14 870 Kč

GENÍK TRUHLÁŘSKÝCH ÚPRAV DVEŘNÍCH KŘÍDEL A ZÁRUBNÍ

<i>Zkracování nadpraží zárubně (neplatí pro CPL otočné a bílý lak otočné)</i>	<i>150 Kč</i>
<i>Zkracování zárubně na výšku</i>	<i>300 Kč</i>
<i>Zkracování dveřních křídel do 25mm (bez vyděvení)</i>	<i>150 Kč</i>
<i>Zkracování dveřních křídel o 26mm a více (včetně vyděvení)</i>	<i>450 Kč</i>
<i>Zafrézování ostění o 5 mm</i>	<i>200 Kč</i>
<i>Zúžení zárubně na tloušťku stěny (u ostění s ostrou hranou)</i>	<i>500 Kč</i>
<i>Zúžení zárubně na tloušťku stěny (u ostění s oblou hranou)</i>	<i>950 Kč</i>
<i>Zúžení dveřního křídla na pantové polodrážce do 7 mm (bez vyděvení)</i>	<i>600 Kč</i>
<i>Zúžení dveřního křídla na pantové polodrážce (včetně vyděvení)</i>	<i>1 300 Kč</i>
<i>Zúžení posuvného dveřního křídla do pouzdra - bez vyděvení s olepením</i>	<i>100 Kč</i>
<i>Úkosová úprava dveřního kompletu (s částí vodorovného nadpraží)</i>	<i>3 500 Kč</i>
<i>Zabudování muše do posuvných dveří - 1 pár muší</i>	<i>200 Kč</i>
<i>Zabudování zámkové sady do posuvného křídla</i>	<i>300 Kč</i>
<i>Zabudování hliníkové větrací mřížky TWIN - 1 pár větrací mřížky</i>	<i>250 Kč</i>
<i>Nalepení zrcadla na plochu dveřního křídla</i>	<i>400 Kč</i>
<i>Atypický výřez pro výplň</i>	<i>300 Kč</i>
<i>Přesklení dveřního křídla se zasklívací lištou FK16R</i>	<i>500 Kč</i>
<i>Přesklení dveřního křídla s jinou zasklívací lištou než FK16R</i>	<i>900 Kč</i>
<i>Zabudování dveřního kukátka TWIN</i>	<i>150 Kč</i>
<i>Zabudování úchytu MANETTA</i>	<i>100 Kč</i>
<i>Příprava pro magnetický zámek M+T</i>	<i>500 Kč</i>

TECHNICKÉ INFORMACE

Tabulka rozměrů DIN - šířka (jednokřídlé dveře)

	typ zárubně	rozměry (mm)					
A šířka křídla	FU-EC	610	735	860	985	1110	1235
	FU-RF						
B světlá šířka	FU-EC	569	694	819	944	1069	1194
	FU-RF						
C šířka staveb. otvoru	FU-EC	650	770	900	1020	1150	1270
	FU-RF						
D vnější rozměr obložky	FU-EC 50	691	816	941	1066	1191	1316
	FU-EC 55	701	826	951	1076	1201	1326
	FU-RF	711	836	961	1086	1211	1336
	FU-SLF	731	856	981	1106	1231	1356

Maximální rozměr dveřního křídla, které je možné dodat, je 1235 x 2235 mm. Vybrané modely až do výšky 2500 mm.

Tolerance odchylky stavebního otvoru +/-10 mm.

Tabulka rozměrů DIN - šířka (dvoukřídlé dveře)

	typ zárubně	rozměry (mm)			
A šířka křídla	FU-EC 2FL	1235	1485	1735	1985
	FU-RF 2FL				
*B světlá šířka	FU-EC 2FL	1194	1444	1694	1944
	FU-RF 2FL				
*C šířka staveb. otvoru	FU-EC 2FL	1280	1530	1780	2030
	FU-RF 2FL				
*D vnější rozměr obložky	FU-EC 50 2FL	1316	1566	1816	2066
	FU-EC 55 2FL	1326	1576	1826	2076
	FU-RF 2FL	1336	1586	1836	2086
	FU-SLF 2FL	1356	1606	1856	2106

Tolerance odchylky stavebního otvoru +/-10 mm.

* Pro dvoukřídlé otočné celoskleněné dveře se rozměry změní o 37 mm.

Tabulka rozměrů DIN - výška

	typ zárubně	rozměry (mm)		
E výška křídla	FU-EC	1985	2110	2235
	FU-RF			
F světlá výška	FU-EC	1970	2095	2220
	FU-RF			
G výška staveb. otvoru	FU-EC	2010	2135	2260
	FU-RF			
H vnější rozměr obložky	FU-EC 50	2031	2156	2281
	FU-EC 55	2036	2161	2286
	FU-RF	2041	2166	2291
	FU-SLF	2051	2176	2301

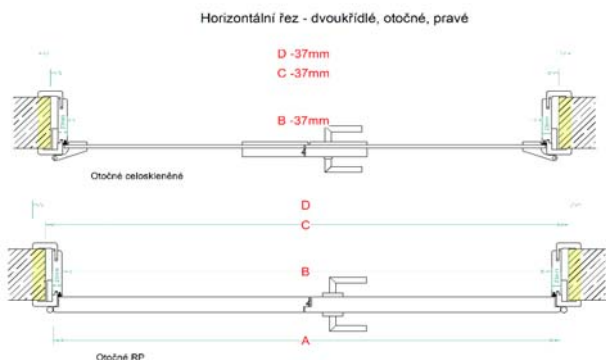
Tolerance odchylky stavebního otvoru +/-10 mm.

Tabulka rozměrů ČSN - šířka (jednokřídlé dveře)

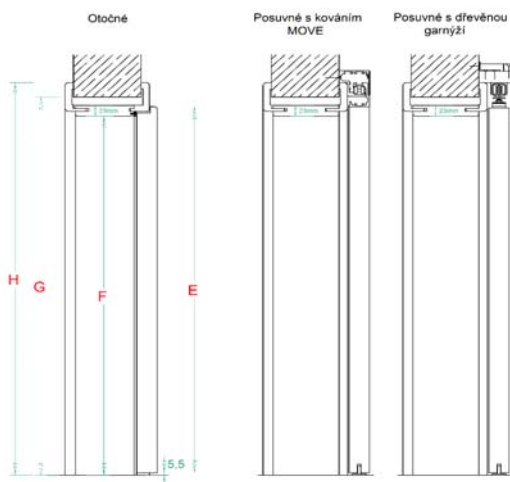
	typ zárubně	rozměry (mm)				
A rozměr křídla	FU-EC	650	750	850	950	1050
	FU-RF					
B světlá šířka	FU-EC	609	709	809	909	1009
	FU-RF					
C šířka staveb. otvoru	FU-EC	700	800	900	1000	1100
	FU-RF					
D vnější rozměr obložky	FU-EC 50	731	831	931	1031	1131
	FU-EC 55	741	841	941	1041	1141
	FU-RF	751	851	951	1051	1151
	FU-SLF	771	871	971	1071	1171

Tabulka rozměrů ČSN - výška

	typ zárubně	rozměry (mm)		
E výška křídla	FU-EC	1985	2110	2235
	FU-RF			
F světlá výška	FU-EC	1970	2095	2220
	FU-RF			
G výška staveb. otvoru	FU-EC	2010	2135	2260
	FU-RF			
H vnější rozměr obložky	FU-EC 50	2031	2156	2281
	FU-EC 55	2036	2161	2286
	FU-RF	2041	2166	2291
	FU-SLF	2051	2176	2301



Vertikální řez



KLIMAKATEGORIE

Klimakategorie	Doporučené místo osazení	Předpokládaná klimatická zátěž			
		Stabilní strana dveří		Namáhaná strana dveří	
		teplota vzduchu °C	relativní vlhkost %	teplota vzduchu °C	relativní vlhkost %
I.	vnitřní interiérové dveře, koupelny, WC	23+/-2	30+/-5	18+/-2	50+/-5
II.	hotelové pokoje, ubytovny, ordinace, koupelny, WC, komory	23+/-2	30+/-5	13+/-2	65+/-5
III.	vstupní dveře do bytu, garáže, sklepa	23+/-2	30+/-5	3+/-2	85+/-5

Výběr klimakategorie je prováděn s ohledem na očekávanou klimatickou zátěž.

PROFILY ZÁRUBNÍ



obložka i ostění ostrá hrana



šířka obložky 50 nebo 55 mm



obložka i ostění kulatá hrana



šířka obložky 60 mm



obložka SOFT hrana, ostění kulatá hrana



šířka obložky 70 mm

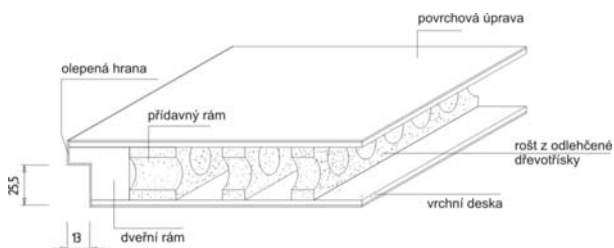


obložka profilovaná hrana ostění kulatá hrana



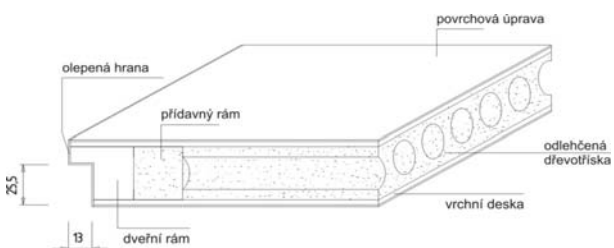
šířka obložky 65 mm

VNITŘNÍ STRUKTURA



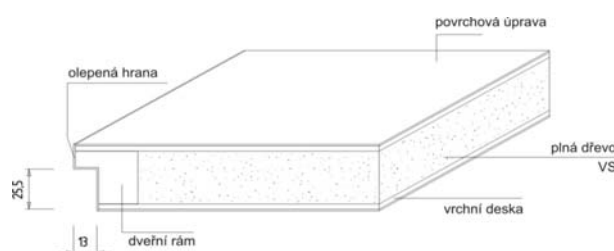
RST

Vnitřní strukturu tvoří rošt z odlehčené dřevotřísky typu RST



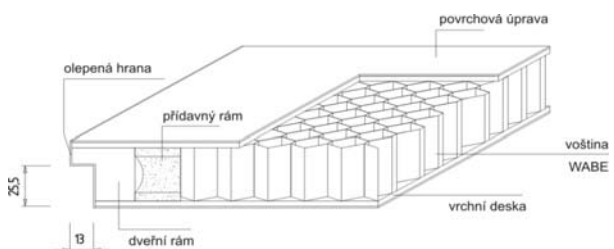
RS

Vnitřní strukturu tvoří odlehčená dřevotřísková výplň typu RS



VS

Vnitřní strukturu tvoří plná dřevotřísková výplň



WABE

Vnitřní strukturu tvoří papírová voština

NÁVOD NA ÚDRŽBU INTERIÉROVÝCH DVEŘÍ PRŮM

UŽÍVÁNÍ A ÚDRŽBA

Podmínkou dlouholetého užívání je přiměřené a šetrné zacházení a vhodná údržba našich výrobků.

I. Vlhkost

Prvním a hlavním nepřitelem všech výrobků ze dřeva je vlhkost. Již při montáži je nutné řídit se podmínkou, aby v prostorách, do nichž se dveře a zárubně montují, byla vlhkost v rozmezí 40 – 50 %. Pokud je vlhkost nižší, je prostředí nevhodné z lékařského hlediska a nadměrného vysoušení výrobku, pokud je vyšší, hrozí nebezpečí prohýbání nebo deformace dveří a zárubní. Proto je nezbytně nutné, osazovat výrobky do vyschlých prostorů bez nadměrné vlhkosti. Pro vlhké prostory použijte klima dveře (dle jejich parametrů). Pozor na vodu. Voda může způsobit trvalé poškození výrobku.

II. Pozor na teplotu

Při umístění dveří v prostorách s extrémně rozdílnými teplotami může dojít k prohnutí dveří nebo zkroucení zárubně vlivem rozdílných fyzikálních vlastností použitých přírodních materiálů a to i přes kvalitní povrchovou úpravu. Do prostor s rozdílnou teplotou použijte klima dveře.

III. Použití výrobku

Výrobky jsou určeny pro použití ve stavbách. Podle zatížení výrobku zvolte vhodný model a typ, předejdete tak rychlému opotřebení výrobků.

Vhodné interiérové prostředí pro instalaci a používání výrobků PRŮM:

- minimální teplota prostředí 15 °C (u klima dveří je tato hodnota 3 °C) maximální teplota 35 °C
- teplotní rozdíl dvou oddělených interiérů max. 5 °C (klima dveře až do 20 °C)
- vlhkostní rozdíl dvou oddělených interiérů max. 20 % (klima dveře až do 55 %)
- relativní vlhkost vzduchu v interiéru 40-60 %
- doporučená vlhkost zdiva, omítek, podlah 12-18 %

IV. Vhodně ošetřovat

Výrobky se dodávají dle přání zákazníka v různých povrchových úpravách masiv, dýha, folie, CPL, HPL, barva, surový stav. Výrobky v surovém stavu je nutné povrchově dokončit vhodným způsobem, aby bylo možné je ošetřovat. Povrch dveří je chráněn před prachem a znečištěním, vznikajícím běžným provozem a adekvátním zacházením. Proto i pro odstranění nečistot z povrchu dveří stačí jemná suchá textilní utěrka nebo jen lehce navlhčená.

Nepoužívejte agresivní čisticí prostředky (práškové, na bázi chlóru, atd.) nebo agresivní čištění (drátěnky, kartáče, atd.). Rozhodně se vyvarujte používání vody jinak, než jen pouze pro navlhčení textilní utěrky, který důkladně vyždímáte.

Obdobně i prosklené plochy je potřeba ošetřovat pouze tak, aby nedošlo ke styku ozdobného rámečku s nepřiměřeným množstvím volné vody. Doporučujeme skla umývat celoplošně, přestože sklo není špinavé celé.

Leptané sklo (pavé, satináto), nechte vyschnout přirozenou cestou. Pískované sklo zlehka vyčtete do sucha suchou textilní utěrkou.

Při styku zárubně s podlahou, kde se provádí mokry způsob její údržby je nezbytně nutné provádět podtmelení zárubní vhodným silikonem. Ze spodní strany vlhkost snadněji proniká do konstrukce. Proto stírejte podlahu vyždímanou textilní utěrkou, nelijte vodu přímo na zem, jinak hrozí nebezpečí zkroucení dveří nebo barevné změny dýhy či odlepení dokončovacího materiálu, jako důsledku necitlivého zacházení s vodou. Pozor: Výrobky nejsou určeny k přímému styku s vodou.

V. Údržba

Dveře ani zárubně nevyžadují zvláštní údržbu. Závěsy: v místě ohybu závěsu nejméně 1x ročně namazat mazacím tukem. V případě závěsů se silikonovým čepem se to nevyžaduje. Jednou za rok nebo v případě potřeby doporučujeme seřízení závěsů (pokud je třeba) a dotažení držáků závěsů. Některé závěsy se seřizují zašroubováním nebo naopak povyšroubováním případně podle montážního návodu. Jednou do roka doporučujeme promazání zámku (jeho pohyblivých částí) a především zadní části západky mazacím tukem. V případě západky z umělé hmoty se to nevyžaduje.

VI. Vyvarovat se mechanickým zásahům a mechanickému poškození

Běžné používání dveří a zárubní zaručuje dlouholetou spokojenost s našimi výrobky. Je nutné se vyvarovat styku povrchu dveří s ostrými předměty, které by mohly způsobit poškození povrchové úpravy. Nedovolte, aby došlo k nárazům do dveří, úderům různými předměty nebo násilnému zavírání prúvanem. Ve všech těchto situacích hrozí mechanické poškození, případně rozbití skleněné výplně. Vyvarujte se snaze násilně otevřít dveře, pokud jsou zamčené. Dveře ovládejte zlehka, nepoužívejte násilí. Při otvírání a zavírání dveří používejte kliku, jinak může dojít k poškození nebo vytržení tripletechu nebo zámku. Neprovádějte zásahy do konstrukce dveří a zárubní.

VII. Likvidace obalu

Obaly se likvidují recyklací roztříděním podle materiálu (papír, plast, kov) v příslušných sběrnách.

UPOZORNĚNÍ:

- při zavírání nebo otvírání dveří může dojít k poranění prstů, toto platí hlavně u malých dětí
- pozor u výrobků se sklem (prosklené dveře, prosklené stěny) může dojít vlivem nepřiměřeného namáhání k rozbití skla s následným rizikem poranění se o stěpy (doporučujeme kalené sklo)
- zamezte prudkému otvírání nebo zavírání, které může způsobit poškození výrobku nebo poranění osob
- pád na kliku či závěsy může způsobit poranění

Při dodržení všech podmínek uvedených v těchto pokynech pro užívání a údržbu, Vám firma PRŮM zaručuje dlouholeté spokojené užívání.

REKLAMAČNÍ ŘÁD

Přechod nebezpečí škody na zboží

Prodávající je povinen dodat zboží v množství, jakosti a provedení, jež určuje RKS, popř. smlouva o dílo.

Prodávající odpovídá za vadu, kterou má zboží v okamžiku, kdy přechází nebezpečí škody na zboží na kupujícího, i když se vada stane zjevnou až po této době.

Nebezpečí škody na zboží přechází na kupujícího v době, kdy kupující převezme zboží od prodávajícího, nebo když je prodávajícím předáno dopravci, nebo i okamžikem, kdy je kupujícímu umožněno nakládat a manipulovat se zbožím.

Kupující nese nebezpečí škody na zboží po celou dobu, kdy má zboží v držení, i když není jeho vlastníkem. Po tuto dobu je kupující povinen zajistit zboží před jeho poškozením, odcizením či před vznikem jiných škod.

Přechod vlastnických práv

Zboží zůstává až do úplného zaplacení celé kupní ceny majetkem prodávajícího.

Reklamační řízení

Prodávající poskytuje na dodané zboží záruční lhůtu v souladu s platnými zákony ČR v době trvání 24 měsíců od data dodání.

Záruční lhůta se prodlužuje o dobu, po kterou nemůže být zboží užíváno pro vady, za které odpovídá prodávající.

Zjevné vady je kupující povinen reklamovat bez zbytečného odkladu, nejpozději však do 5-ti dnů od převzetí zboží.

Skryté vady je kupující povinen reklamovat bez zbytečného odkladu od okamžiku, kdy vadu zjistil, nejpozději však do 24 měsíců od data dodání.

Reklamační řízení probíhá mezi prodávajícím a kupujícím a je zahájeno okamžikem řádného doručení písemné reklamace prodávajícímu některým z následujících způsobů:

- osobním doručením na adresu prodávajícího
- poštou na adresu prodávajícího
- elektronicky na e-mailovou adresu prodávajícího uvedenou na www.prum.cz.

Reklamacie bude přijata do řádného reklamačního řízení pouze v případech, kdy obsahuje:

- identifikaci reklamovaného zboží (dle čísla cenové nabídky a položky z nabídkového listu) prostřednictvím vydaného Reklamačního protokolu
- popis reklamované vady a její fotodokumentaci nebo dodání vadného zboží k prodávajícímu.

Prodávající podá kupujícímu do 5-ti pracovních dnů písemnou informaci o průběhu reklamačního řízení.

Kupující je povinen v případě zahájení oprávněného reklamačního řízení umožnit prodávajícímu kontrolu a případně převzetí vadného zboží k opravě, pokud charakter vady umožňuje opravu.

V případě uznání reklamace za oprávněnou, odstraní prodávající vadu do 30-ti dnů, nebude-li mezi prodávajícím a kupujícím dohodnuta lhůta jiná.

V případě neuznání požadavku kupujícího jako oprávněné reklamace podá prodávající kupujícímu písemné zdůvodnění zamítnutí reklamace.

V případě dohody o řešení reklamace formou slevy z kupní ceny, může být tato sleva poskytnuta následujícími způsoby:

- dohodnutou slevu poskytnuté při další dodávce prodávajícímu
- vystavením dobropisu s následným zápočtem
- vystavením dobropisu s následným vrácením přísl. finančních prostředků kupujícímu

Reklamační řízení nemá vliv na povinnost kupujícího uhradit plnou cenu zboží dle dohodnutých obchodních podmínek.